

Milé děti, maminky, tatínkové, babičky, dědečkové, tetičky, strýčkové, prostě všichni, kdo jste právě nahlédli na stránky naší mateřské školy. Pokud máte chuť si s námi hrát, nabízíme Vám aktivity připravené pro naše děti právě na tento měsíc. Jsou jednoduché, pro všechny zábavné a poučné. Máme rádi výlety, můžeme jít pěšky a toulat se v okolí domova, jet na koloběžce, kole, autem- prostě využít dopravního prostředku. Nebo si na dopravní prostředek zahrát doma. Máme pro Vás námět, jak si s dětmi hrát:

- **HÁDANKY-** popisujeme dopravní prostředek, děti hádají, co je to
- **ZVUKY-** dechové cvičení a artikulace spojená s nácvikem výslovnosti některých hlásek nádech provádíme ústy, nosem nebo střídáme. Máme rádi pohyb, tak improvizujeme a spojíme:
 - vlak- ššš, ššš, ššš
 - auto- en, eeen, enenen, troubíme- túúúúú, túúúúúú, túúúúúú
 - letadlo- fííííííí, fííííííí, fííííííí
- **JEDEME VLAKEM- OZVĚNA V TUNELU- TLESKEJ A PLESKEJ SE MNOU-** s 3-4 letými dětmi vytleskáváme slova a to tak, že první tleská pleská) dospělý, poté dítě
- **CO VEZE AUTO?- SKLÁDANKA-** 5-6 leté děti skládají slovo. Dospělý řekne písmena, každé zvlášť, dítě řekne celé slovo. Pozor, pouze 3 písmenná slova!
P-E-S = PES, L-E-S = LES, M-Í-Č = MÍČ, P-A-K = PAK, L-U-K = LUK, P-U-K = PUK
- **NA CO ZAČÍNÁ?-** s 5-6 letými dětmi hrajeme poznávání písmene za začátku slova, šikovnější děti už slyší i písmeno na konci slova, poté můžeme hrát **SLOVNÍ FOTBAL**
- nesmíme zapomenout na bezpečnost silničního provozu, jsme chodci i řidiči, povídáme si o pravidlech silničního provozu a ochraně zdraví:
 - a) popis, barvy světél, význam semaforu pro řidiče
 - b) popis, barvy světél, význam semaforu pro chodce
 - c) ochrana před úrazem a význam- helma, reflexní prvky- „být viděn“
 - d) význam přechodu pro chodce
 - e) kulturní chování v dopravním prostředku
 - f) počítáme vagóny, kdo jede první, poslední
 - g) rozlišujeme malý x velký, pomalý x rychlý, bezpečný x nebezpečný, napravo x nalevo, rovně x šikmo, dopředu x dozadu
 - h) procvičujeme geometrické tvary(např. dopravní značky)
 - i) nesmíme zapomenout ani na složky IZS- hasiče- 150, zdravotníky- 155, policisty- 158, městskou policii- 156, IZS- 112, zkusíme děti naučit znát telefonní čísla + svoji adresu bydliště a popis místa či „nehody“

Pracovní listy, náměty, které máme připravené jsou vodítkem a pomůckou ke hře. Nechte děti obtahovat, povídejte si, záměrně chybuje, děti mají rády, když dospělý chybuje a můžou jej opravovat. Zároveň si z dostupného materiálu (zbytkového, odpadového) můžete vyrobit jakýkoli dopravní prostředek. A nám udělá radost, když se s ním v mateřské škole pochlubíte.

(Některé obrázky a náměty nejsou kvalitní, můžete si je upravit. Náměty hledáme na stránkách <https://cz.pinterest.com/> nebo <http://www.krokotak.com> a upravujeme podle našich potřeb v příslušném programu.)

DOBRÉ RÁNO, DOBRÝ DEN
DNES NA VÝLET POJEDEM.
ČÍMPAK ALE, ČÍMPAK, DĚTI?
LETADLO UŽ VZDUCHEM LETÍ,
PO MOŘI UŽ PLUJE LOĎ
A VE VZDUCHU VZDUCHOLOĎ.
AUTO JEDE PO SILNICI,
KOLO SVIŠTÍ PŘES VESNICI.
PO KOLEJÍCH JEDE VLAK,
HONEM DĚTI, NASEDAT!

ŘÍKANKA:
SEMAFOR PRO CHODCE

Co máš dělat na červenou,
když se kolem auta ženou?
Na chodníku klidně stát,
do silnice nevbíhat.

A když svítí zelená,
co to děti znamená?
Malí jako velicí
mohou přejít silnici.



bystředěti
www.bystredeti.cz

www.facebook.com/bystredeti.cz
www.facebook.com/groupe/bystredeti

Letadlo

To je ale prima den,
dnes poletím letadlem.
Poletím až do Afriky,
nahrám tam sladké fíky.



Základní počítání
Ležím na zádech, ruce jsou roztáhle pod tělem. Zvedneme hlavy a sledíme nos.
Ruce vytáhneme do stran, poletím podobně k ptáku, vytáhneme paže přehladem!
Křídla křídla!

77

K O L O B Ě Ž K A

Napadla mě během dneška
kolo, kolo, koloběžka
Ta by stála za pokus
polojízda poloklus
Dospělí to neocení
pro ně koloběžka není
Nemáte však ponětí
co to bude pro děti

To nás těší, těší, těší
že nás pěší, pěší, pěší
horkotěžko dohoní
Pěší strýček s pěší tetou
když se před říditky pletou
tak se na ně zazvoní

Setkáme-li se s překážkou
ubrdíme to podrážkou
Kdo neumí řídit
dá si octan hlinitý
Setkáme-li se s poruchou
dojdeme k cíli po rukou
Setkáme-li se s bahnem
okamžitě zahnem

Kdo má hlavu těžkou, těžkou, těžkou
ať to zkusí s koloběžkou
šťěstí se mu vrátí zpět
Kdo má vítr kolem uší
komu srdce láskou buší
toho baví, baví svět

AUTO	
Obdélník si namaluj, rohy trošku zaobluj.	
Nahoru dej střechu, která bývá z plechu.	
Rovná čára uprostřed, auto jezdí vzad i vpřed.	
Jede auto, frčí, kola se mu točí.	
Když já chytnu za kliku, dveře otevřu v mžiku.	
Světlo svítí vepředu, nechceme mít nehodu.	
Volantem pak řidič řídí, v autě může vozit lidi.	
Auto jezdí po silnici a rychleji po dálnici.	

Semafor

Co máš dělat na červenou,
když se kolem auta ženou?
Na chodníku klidně stát,
v jízdní dráhu nevbíhat.

Co znamená tahle změna,
když je žlutá rozsvícená?
Připrav se a pozor dej,
čekej nikam nespěchej.

A když svítí zelená,
Co to děti znamená?
Mali jako velicí,
všichni přejdou silnici.



Balon

Vzduchoplavci vzhůru leet,
dole mává zástup dětí,
Balon stoupá do mraků,
svět je plný zážraků.



DĚDOVO AUTO

Marie Kruliřová






1. Tú tú tú, je-de au-to z ko-peč-ka,
2. Tú tú tú - jak po ces-tě u - há - ní,
3. Tú tú tú, sta-ré au-to dě-deč-ka,
4. Tú tú tú - po ro-vin-ce jen fu - ní,




- tú tú tú, vr-ta-ji mu ko-leč-ka.
 tú tú tú - roz-lé-há se skří-pá-ní.
 tú tú tú - je-de je-nom z ko-peč-ka.
 tú tú tú - do kop-ce to ne - u - mí.



HRAJEME SI OD JARA DO ZIMY, BRZEEN - CUBEN
Vyberkej si slova a nakresli toik koleček, kolikrát
je třeba!

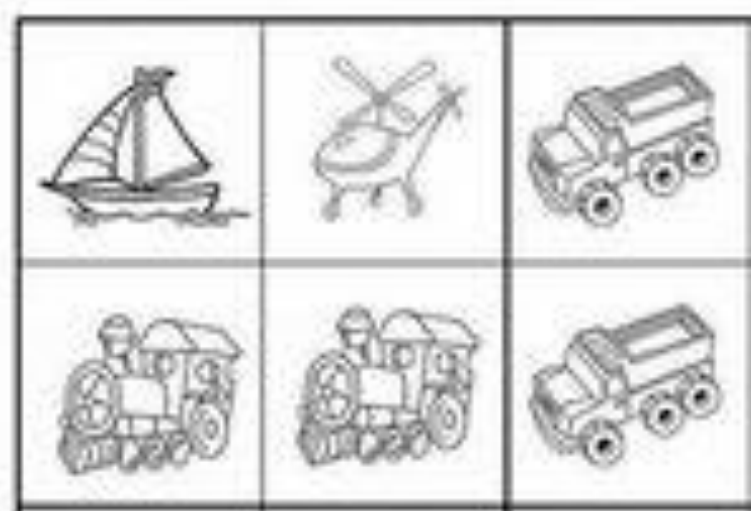
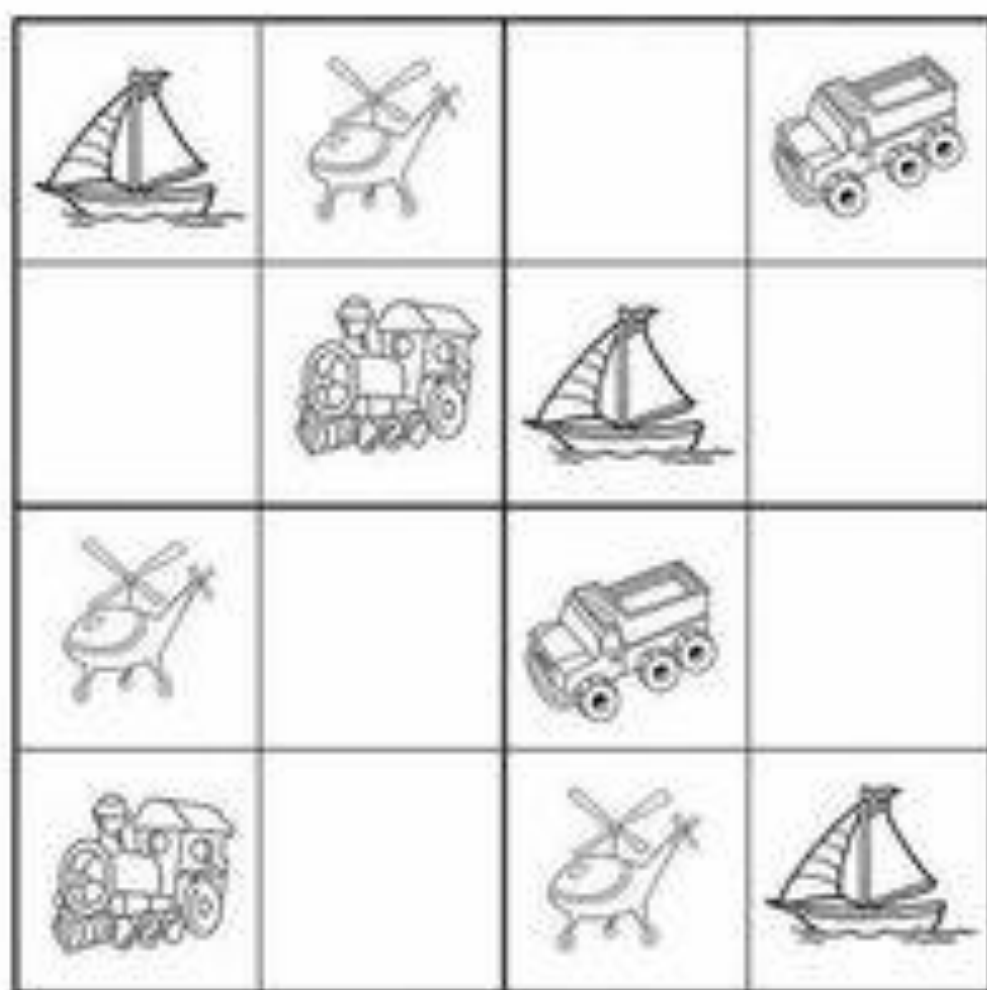


**7 ERREURS SE SONT GLISSÉES DANS LE DESSIN DE DROITE.
À TOI DE LES RETROUVER.**




















Transportation Matching

Write the correct number in front of each word:




- | | | |
|----------|-------------|------------|
| van | tram | train |
| taxi | car | bicycle |
| yacht | fire engine | helicopter |
| airplane | scooter | ambulance |
| balloon | carriage | ropeway |
| bus | boat | truck |
| | underground | ship |

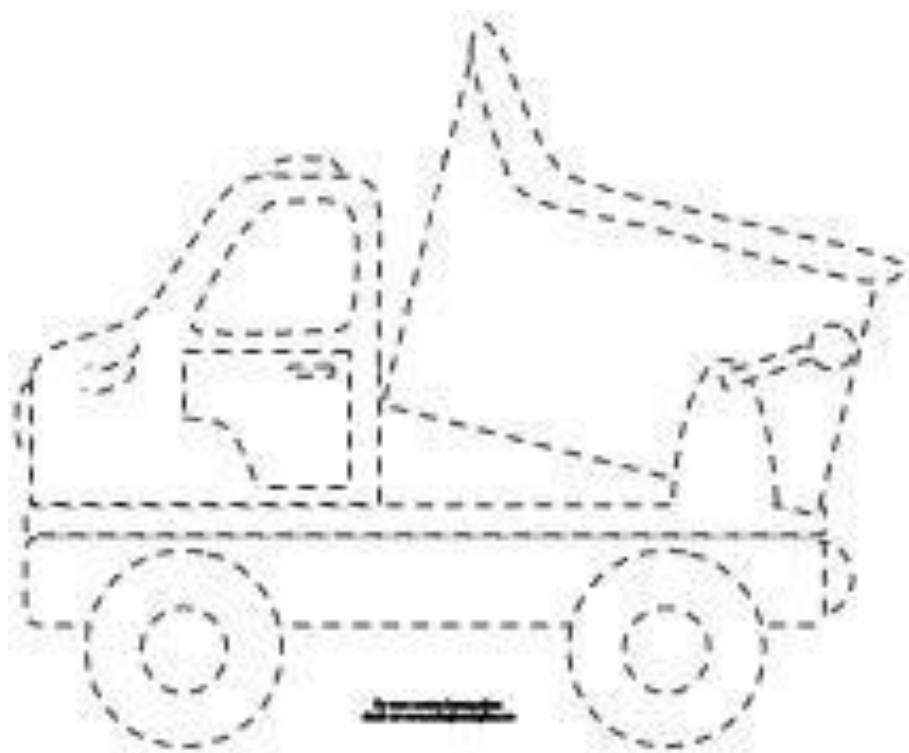
ΣΥΓΓΡΑΜΜΕΣ ΚΑΙ ΣΗΜΑΝΤΑ ΟΔΩΝ		ΑΠΕΙΚΟΝΙΣΕ		
				
				
				
				
				
				
				







Quel véhicule représente un véhicule qui agit comme celui-ci ? Et comment le véhicule agit-il ?
Écrivez votre réponse.



Pracovní listy maminkám.cz

Vytiskni a máš! Dokument používáš podle toho, jak ti jde, můžeš ho použít třeba jen jednou.

Škola by šel.



Vybarvi kolečka na obrázcích:

- červeně, kde se lidé chovají špatně.

- zeleně, kde se chovají správně.

Obrázky si můžete také vybarvit celá a rozstříhat.



RIZIKA DOPRAVY - pracovní list č. 1b




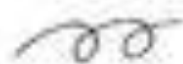
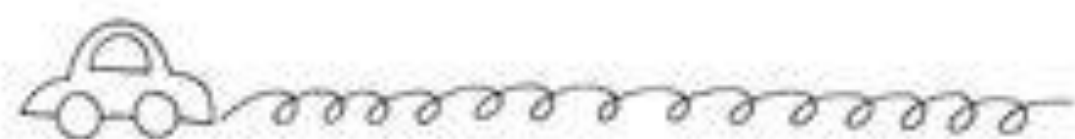
záchranný kruh

Name: _____

Tracing

Trace the line. Stop when you get to the star.






VLNKY

Na rozbouraném moři pluje loď. Vlnky splouvají až na palubu.
Obtáhni je.








DOPRAVNÍ ZNAČKY




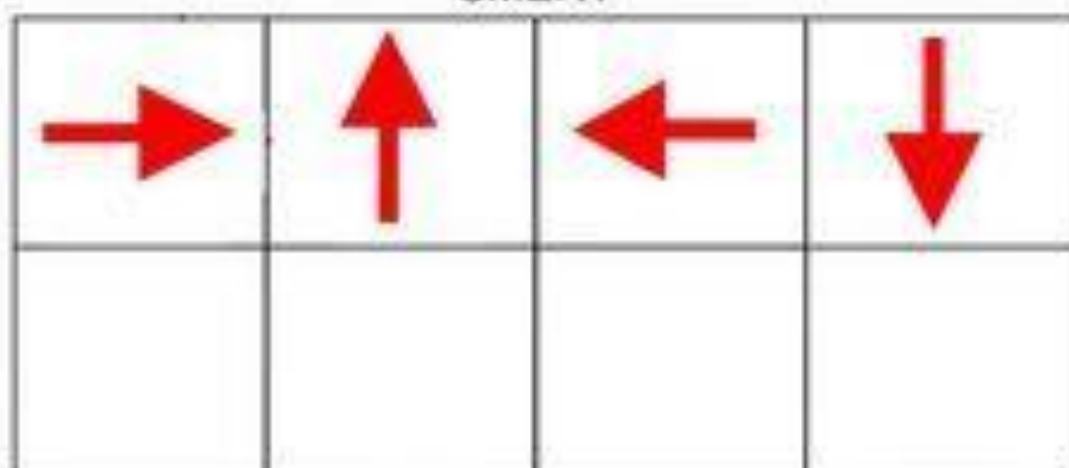




Určít smer letu lietadla - hore, dole, vpravo, vľavo
Vyfarbiť správnu šípku a lietadlo



SMĚRY



DOPRAVNÍ ZNAMKY A SEMAFOR PRO CHODCE, CYKLISTY A VOZIDLA

Křižovatka s vyústěním hlavní silnice



Stejný směr cyklistů



Hlavní silnice



Stůj, dej přednost v jízdě



Dej přednost v jízdě



Semafor pro chodce



Semafor pro vozidla



Železniční přejezd se světelnou signalizací



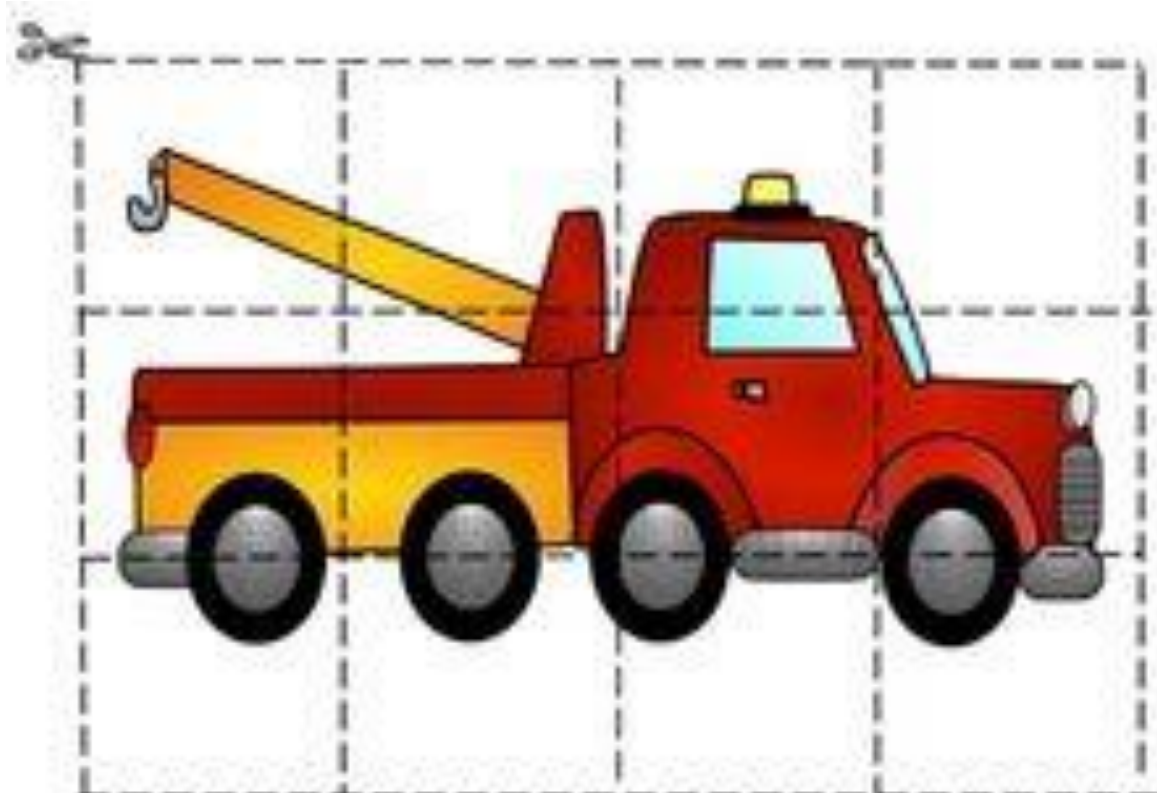
Stejně pro cyklisty



Přechod pro chodce

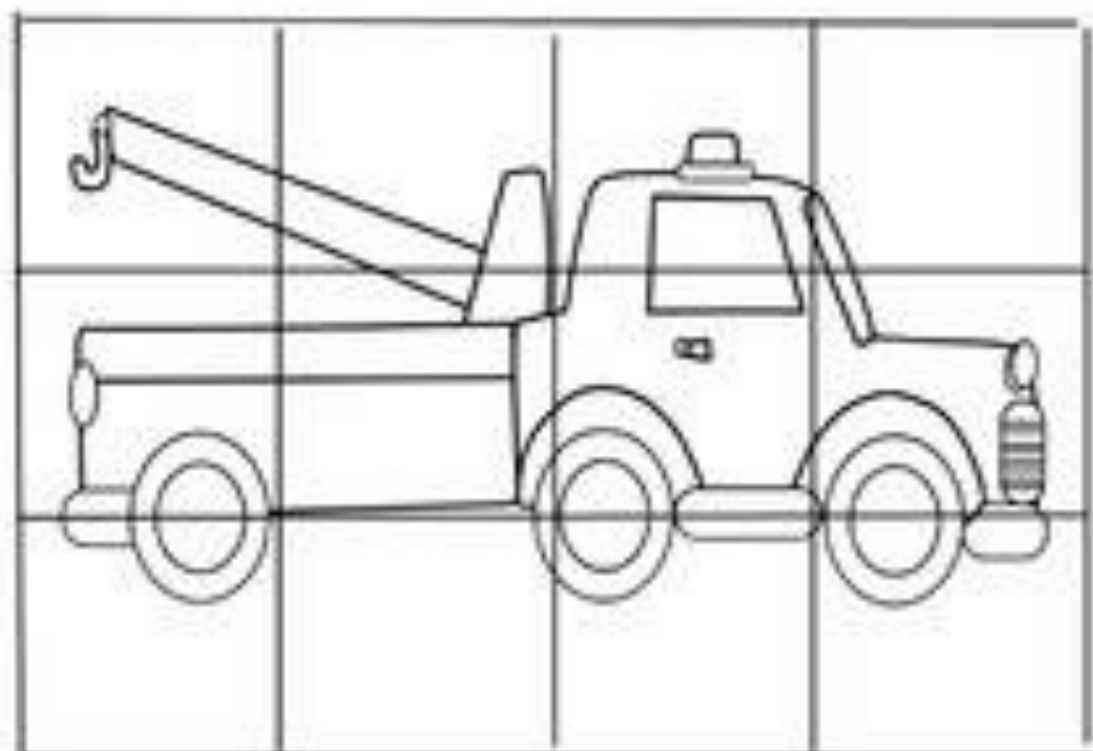


Chybné znaky a symboly lze také najít v seznamu dopravních značek a symbolů. Je třeba si uvědomit, že každé dopravní znamení má svůj vlastní význam a nesmí být zaměňováno s jinými. Pokud je třeba, je třeba je používat v souladu s předpisy. Doporučujeme používat dopravní znamení a symboly v souladu s předpisy. Pokud je třeba, je třeba je používat v souladu s předpisy. Doporučujeme používat dopravní znamení a symboly v souladu s předpisy.



©2012 Good and Beautiful. All Rights Reserved. For Personal Use Only. <http://www.goodandbeautiful.com/worksheets/100>

26



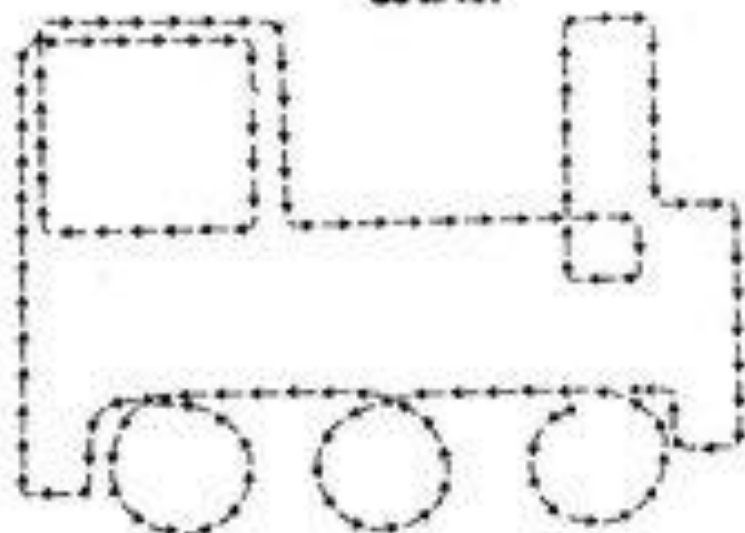
©2012 Good and Beautiful. All Rights Reserved. For Personal Use Only. <http://www.goodandbeautiful.com/worksheets/100>

27

V OBKLAČÍCH PRÁK LETÍ,
VEZE LIDI A I DĚTI,
JAK SI LETÍ, TAK SI SVÍTÍ
A ZA CHVÍLKU PŘESTANE TÍ.
CO JE TO?




JEDE, JEDE PO ŽELEZE,
OVŠE NEMÁ, LIDI VEZE.
CO JE TO?

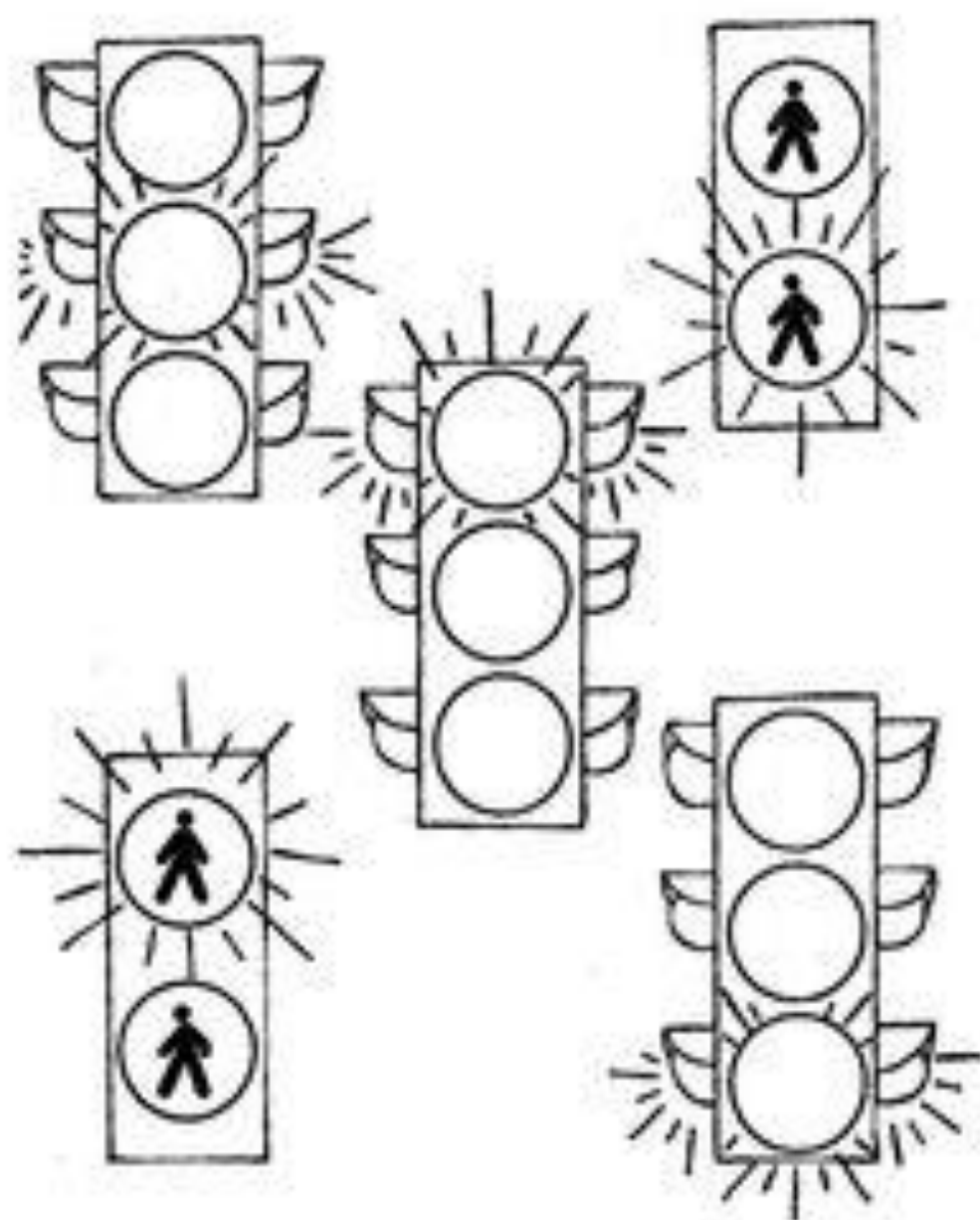


Železnice jsou pro děti velmi oblíbené, protože jim umožňují poznávat svět kolem sebe.

Stop, Drop, and Roll



		
Dodávka	Automobil	Kamion
		
Motocykl	Jízdné kolo	Kolobřížka
		
Nákladní sklápěč	Bagr	Traktor



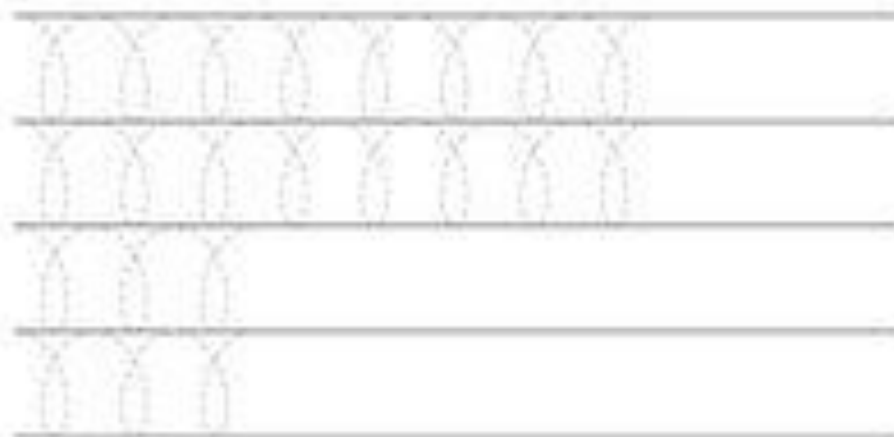
And no matter how they walk they signal with a special language.

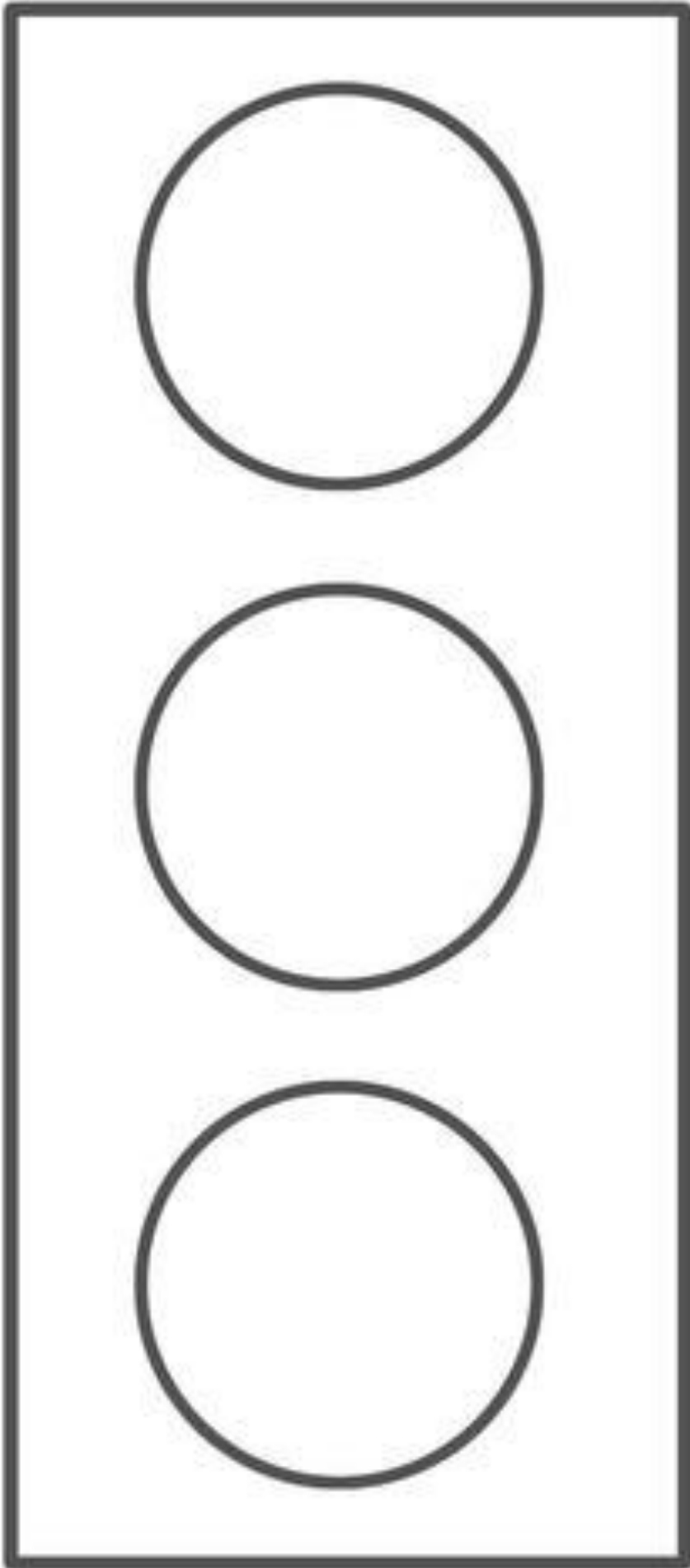
DOPRAVA

AUTO 	AUTOBUS 	VLAK 	TROLEJBUS 
NÁKLAČÁK 	CISTERNA 	TRAKTOR 	TRAMVAJ 
POPELÁŘSKÝ VŮZ 	POLICEJNÍ VŮZ 	SANITKA 	HASIČI 
BALÓN 	VRTULNÍK 	LETADLO 	LANOVKA 
LOĎ 	PLACHETNICE 	KOLO 	MOTORKA 

AKROBATICKÉ LETADLO


Letadlo létá po nebi jako akrobat. Obtáhni jeho dráhu.





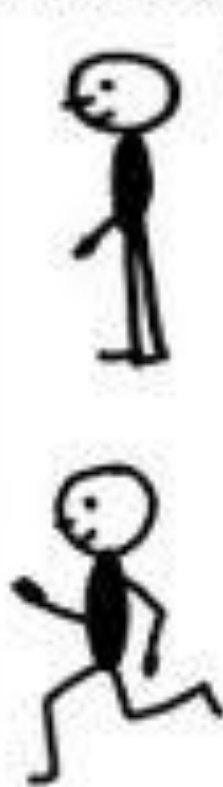







• Cubra os pontinhos e colore.



VYSTŘIHNI A SPRÁVNĚ PŘIŘAĎ










alwaystays.com

Get my bus to school on time so I won't be late!

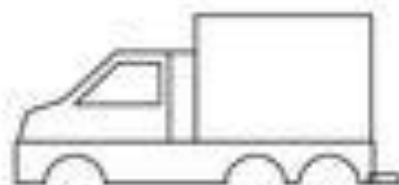






Les ronds - Les roues des véhicules

Renforce les roues que tu vois, puis ajoute les roues aux véhicules qui n'en ont pas.



DOPRAVNÍ PROSTŘEDKY

Vybarvi obrázek, kde:


a) letadlo letí
doleva



b) auto jede
doprava



c) loď plaví
doleva



d) lokomotiva
jede doprava




Količek

7

DOPRAVNÍ PROSTŘEDKY

Do rámečku pod obrázkem запиš číslici počet dopravních prostředků na obrázku.



4. Spojte dopravní značky se správným nápisem a vybarvěte je.



Zákaz vjezdu
výstražných vozidel

Zákaz vjezdu
jedním kol

Zákaz vjezdu všech
vozidel
(v obou směrech)

Blno

Zelená přehrad
bez spou

Pevn. pchod
pro chodce

Blh, aby pchod
v gdi!

Og pchod v gdi!

Pokazuje směr jedy
tady vpravo

Pchod pro chodce

Blavní silnice

Mpva silnice



5. Dokreslete barevná světla semaforů.

STUJ!



VOLNO!




POZOR!




STUJ!

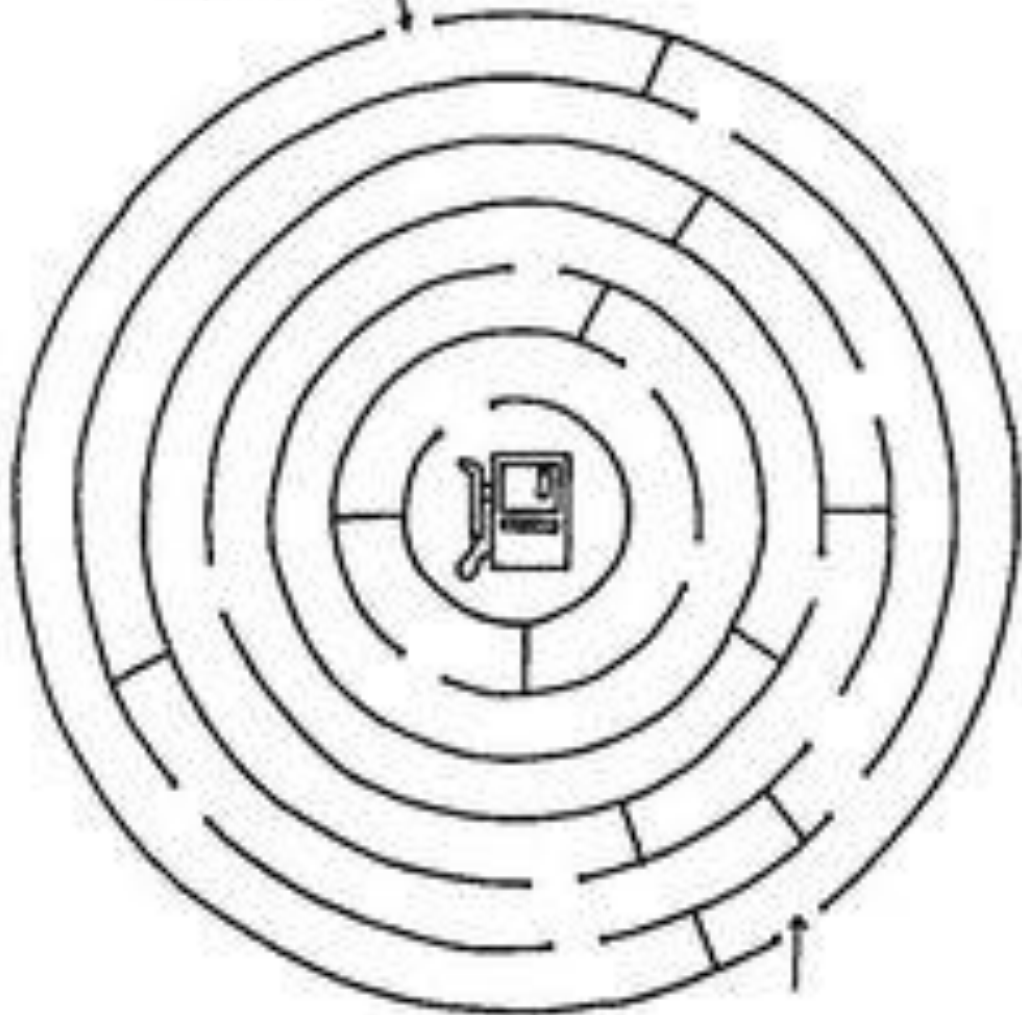



VOLNO!

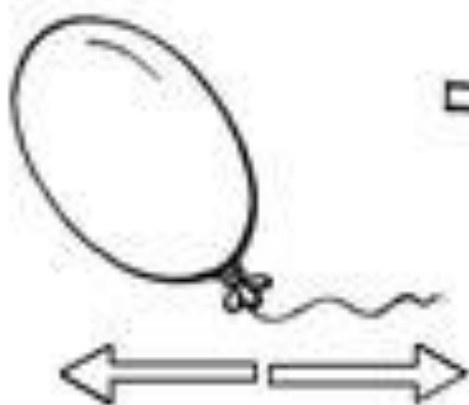
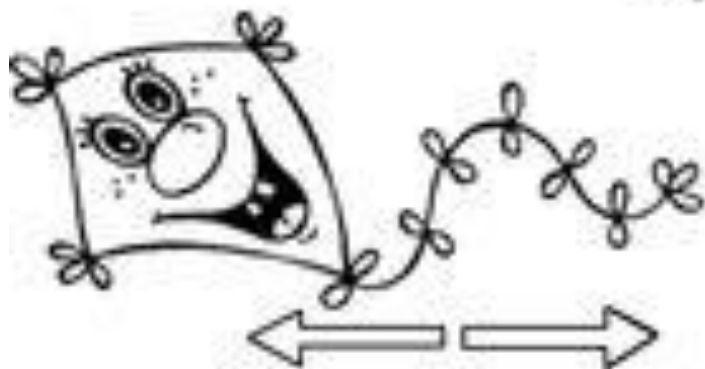
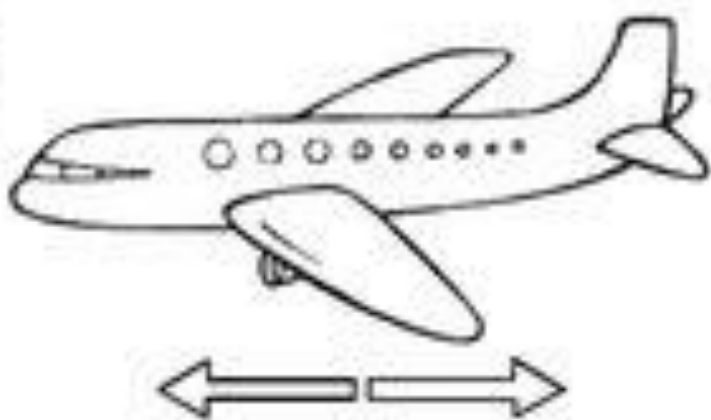


JEDE, JEDE MAŠINA, S PUSOU,
S NOSEM, S UŠIMA.

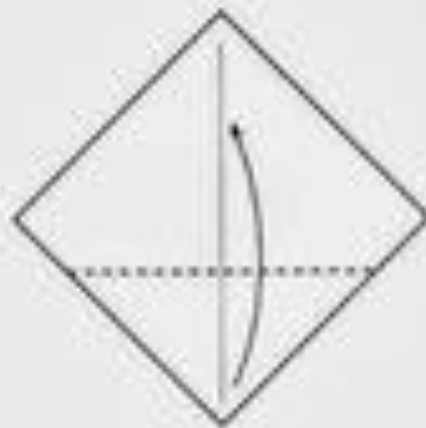




Určit směr letu vyfarbením šipky; slovo označit - vpravo, vlevo



NAVIO



Dobre para trás




Puxe para fora e vinque




na linha ponto-e traça dobre para trás, na linha tracejada dobre para frente





Շրժ. դրսևրճվ յրճրճ ճրճրճ ևրճրճ : յրճրճ յրճրճ խրճրճրճ, ճրճ յրճրճ յրճրճրճ :



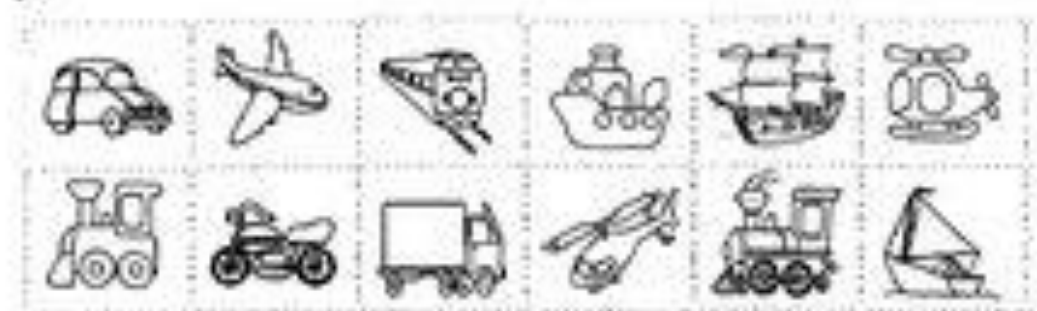
Մտնորճրճ յրճրճ ճրճրճ : ճրճ ճրճ ճրճրճ ճրճրճ ճրճրճ :

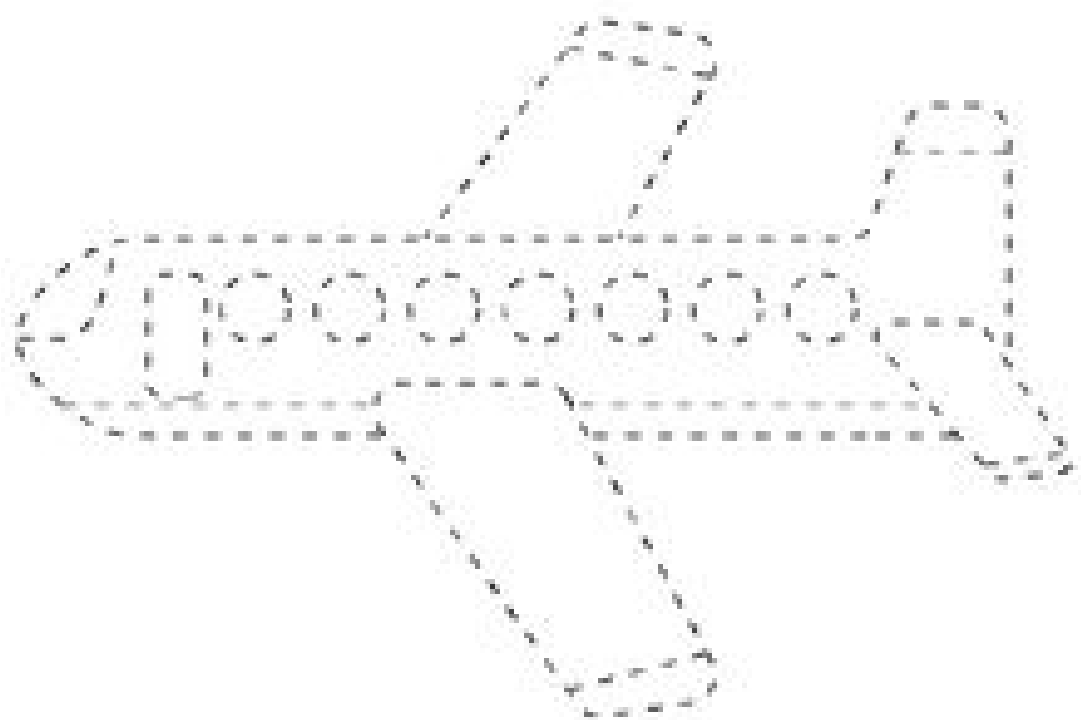


KDE SE POHYBUJÍ DOPRAVNÍ PROSTŘEDKY

VODA	VZDUCH	KOLEJE	CESTA
			

Y







ŠKODA



PEUGEOT



OPEL



FORD



MERCEDES



SEAT



AUDI



FIAT



WOLKSVAGEN



BMW




RENAULT



CITROËN

Hányat látsz ugyanabból?


Mindenütt annyi pöttyöt színezz ki, ahányat látsz ugyanabból az autóból a képen!



1000

Pospáľaj rovnaké dvojice lodí.







© 2010 The McGraw-Hill Companies. All rights reserved. This material is intended for use only as a learning tool. It is not intended for distribution or sale in any form or by any means, electronic or mechanical, including photocopying, recording, or by any information storage and retrieval system.



Přidej k situacím číslové číslo, na které bys zavolał. Obrázky si vyberú.

150 155 158



MIMODRÁDNÉ UDÁLOSTI HRA 4 - pracovný list č. 4



záchranný kruh®

Wolfram & Bergmann
 spol. s r. o. a.s. a spol. s r. o.
 IČO: 47112113, IČD: 47112113
 www.zachrannykruh.cz

MADE IN SLOVAK REPUBLIC





