

Milé děti, maminky, tatínkové, babičky, dědečkové, tetičky, strýčkové, prostě všichni, kdo jste právě s námi na farmě. Pokud máte chuť si s námi hrát, nabízíme Vám aktivity připravené pro naše dětiz farmy a ze satku. Jsou jednoduché, pro všechny zábavné a poučné. Každý obrázek, námět má vzdělávací podtext. Doporučujeme- s 3-4 letými dětmi si hrajte na zvířátka- JAK DĚLAJÍ?- zvuky mlád'at jsou velice úleité pro vývin mluvidel a následně správné výslovnosti. Starší děti často při nesprávné výslovnosti opravujete a buďe jim příkladem. Hrajte si, třeba lezte po kolenou, mazlete se, vžyt' i naše děti jsou „hravá mlád'ata“. Vzpomeňte si na své dětství a povídejte dětem krátké pohádky- „O koťátku, které se ztratilo“, „O třech prasátkách“, „Zvířátka a Petrovští“, „O kohoutkovi a slepičce“. Zaspívejte si třeba písničku „Když jsem já sloužil...“.

Přejeme Vám veselé a radostné chvíle s Vašimi dětmi a brzy opět najdete na této stránce další podněty k aktivitám. Nezapomeňte na nás a budeme rádi za každý obrázek nebo výrobek na naši výstavu.



O CHAMTIVÉ STATKÁRCE

V prostém stavení na samém konci vesnice Vážany žil chudý chalupník. Na živobytí si vydělával tím, že vyřezával z lipového dřeva misky, lžice a vafečky. To pak prodával po jarmarcích. Ačkoliv pracoval poctivě, ledva rodinu uživil.

Jednoho večera se stáhla velká bouře. Chalupníková žena zrovna nalávala polévku, když tu kdosi zabušil na dveře. Venku stál promočený puceštný. Prosil o jídlo a nocleh. Panimáma před něj postavila misku a omluvně řekla: "To víte, jsme chudí. Polévka je ruzná, ale vyvařila jsem v ní kůži ze slaniny. S nadrobeným chlebem vás ještě nasytí." Když muž pojedl, ulehl na lavici u kamen a usnul.


Brzy ráno odešel i s pantáťou nasekat lipového dříví. Když žena stála, našla pod jeho polštářem pytlík dukátů se vzkazem: "Dukáty jsou za polévku. Nakupte vše potřebné. Do oběda jsme zpátky. Vydala se tedy žena na statek pro mouku, sádlo a krupky. Statkářka byla zvědavá, kde chudáci k takovému jmění přišli. Panimáma jí popravdě řekla o puceštném, který je u nich hostem i o polévce a dukátech. Když odešla, začala chamtivá statkářka přemýšlet, jak také k bohatství přijít. I vymyslela plán.


Pozve onoho puceštného na večeř. Uctí jej silnou polévkou, připraví mu pohodný nocleh a on pak ještě nebude na dukátky skoupý. Navečer poslala dávečku, aby muže přivedla. Ten nejprve poděkoval chalupníkovi za pohostinnost a po té se vydal na cestu.


Po vydatném jídle mu nechala statkářka rozestlat ve velké posteli a sama pak nemohla rána dočkat. Druhého dne zatímco muž snídal, chvátala k jeho loži, aby zjistila, kolik dukátů jí pod polštářem zanechal. Ke svému údivu zjistila, že jeden. Rozhořčena běžela k puceštnému. "Co to má znamenat? Chudák dostal měšec a já jen jeden jediný dukát?" ptala se naliobeně. Muž se pousmál a pravil: "Chalupníková žena uvařila polévku ruznou. Zato jsem jí pod polštářem zanechal v měšci tolik dukátů, kolik na ní bylo mastných oček. Vaše polévka byla výtečná a mastná. Tak mastná, že na ní bylo jedno velké mastné oko. Proto jeden dukát. Ale aby jste neřekla, přidám vám k tomu dukátu radu. Že někdy méně, znamená více."



Tuto a další pohádky najdete
v knize Zuzany Kopecké
"ŠPALÍČEK POHÁDEK"









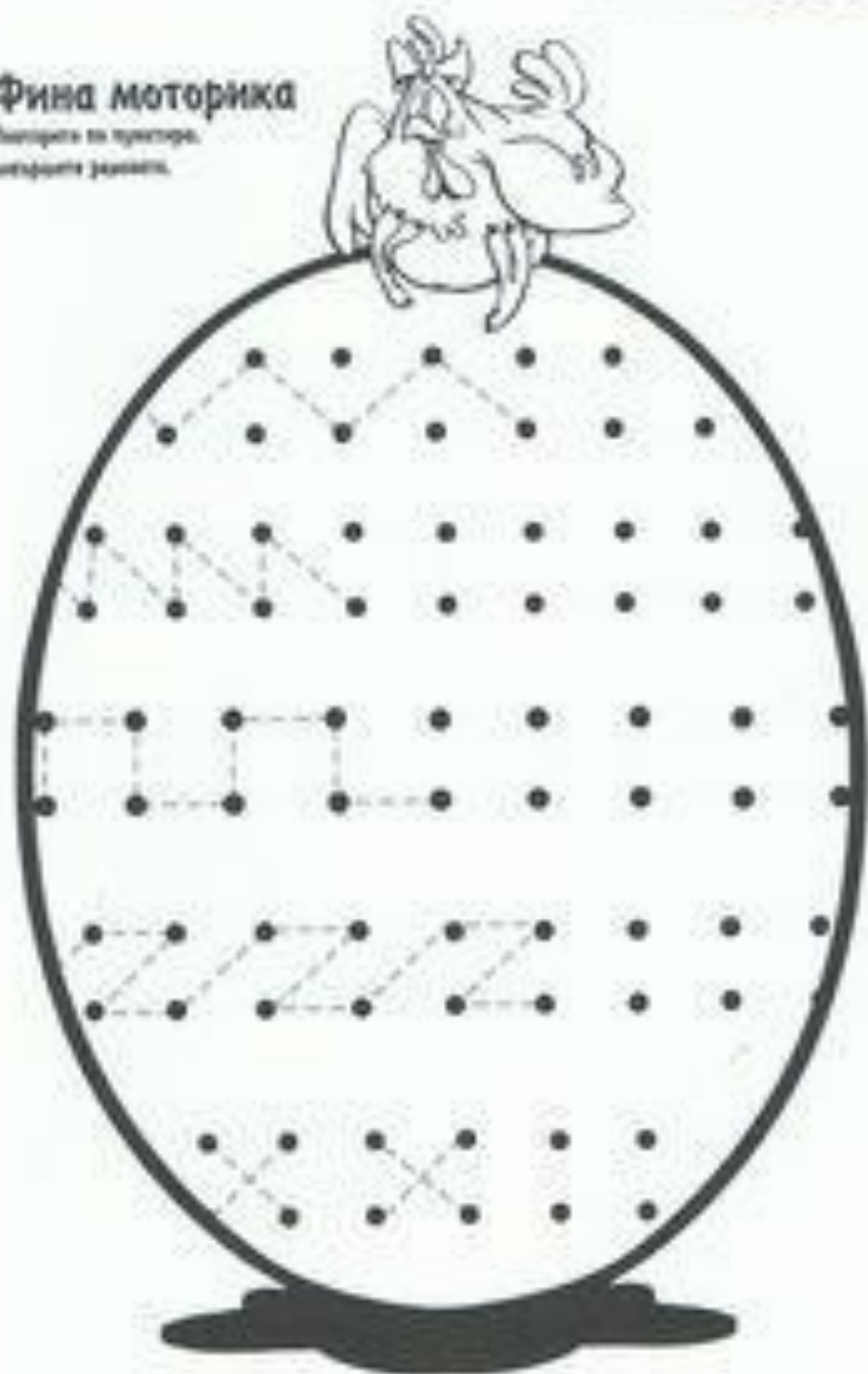
Na podwórku

Przyjrzyj się uważnie ilustracji, następnie pokoloruj tym samym kolorem dorosłe zwierze i jego młode. Jak nazywają się te zwierzęta?



Фина моторика

Поправте го триаголник,
ако можете да направите.



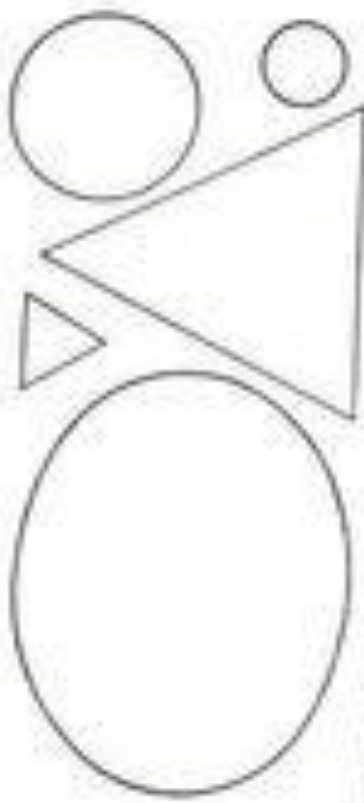
You're Amazing Tractor Mac!



Copyright © 2007 Billy Steers • visit: www.tractormac.com™










Spuren im Schnee

Huhu, es hat geschneit! Die Bauernhoftiere waren schon früh wach und sind kreuz und quer über den Hof getrauert. Können die Kinder die Spuren den richtigen Tieren zuordnen?













Show this hen the way back to the barn.








OBRÁZKOVÉ SUDOKU - LEHKÉ

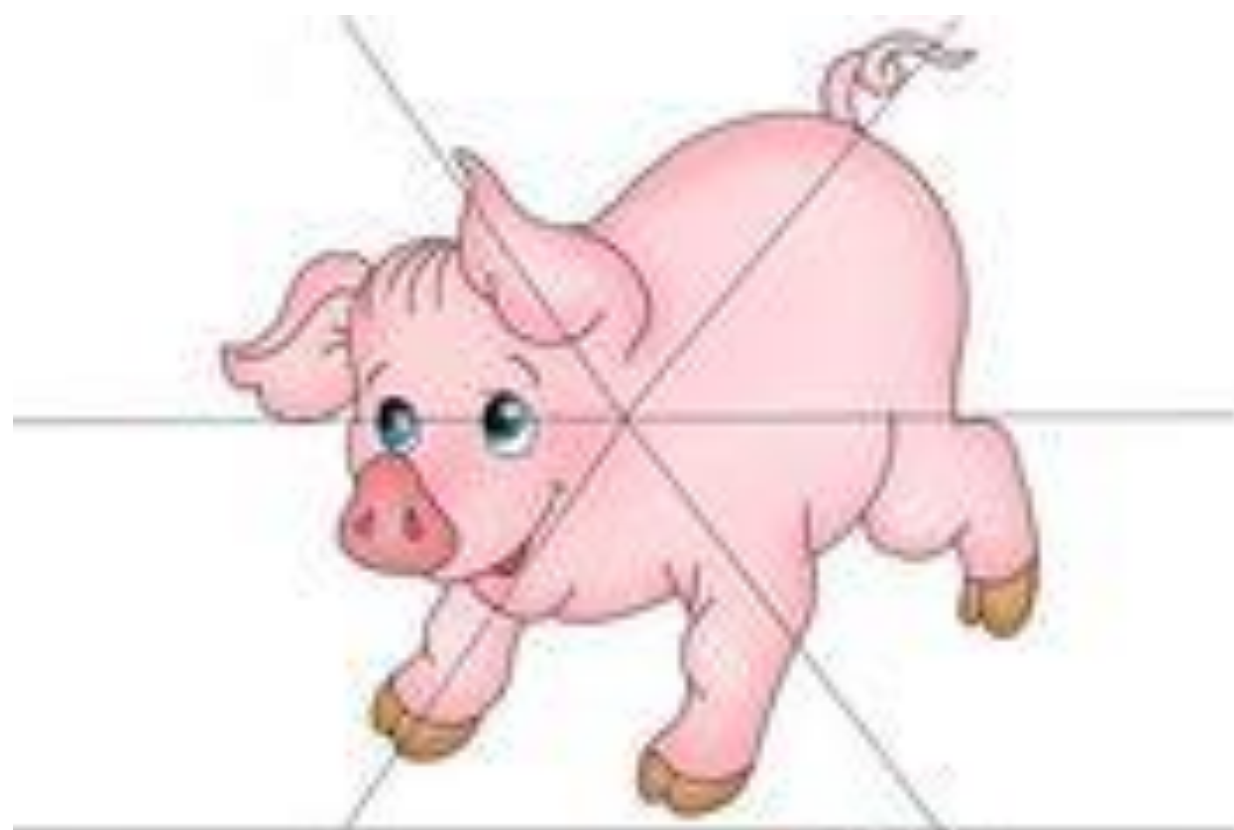
ODKREŠLI OBRÁZKY TVR, ABY SE V ŽÁDNÉM SLUPCI ANI ŘÁDKU ŽÁDNÝ OBRÁZEK NEOPROUVAL.




Nápady pro Aničku 











DOKRESLI PRÁVOU PÁRŮU HLAVY ČTYŘ DOMÁCÍCH ZVÍŘÁT. POKUŠ, KTERÁ ZVÍŘATA TO JSOU?
NÁKONEC CELÉ OBRÁZKY VYBARVI.



Nápady pro Aničku 




KOZA





Která kočička chytila 1, 2, 3 nebo 4 myšky?

• Vybarvi všechny počty okének.



PŘEJI TI VESELÉ PRAŽDNINY!

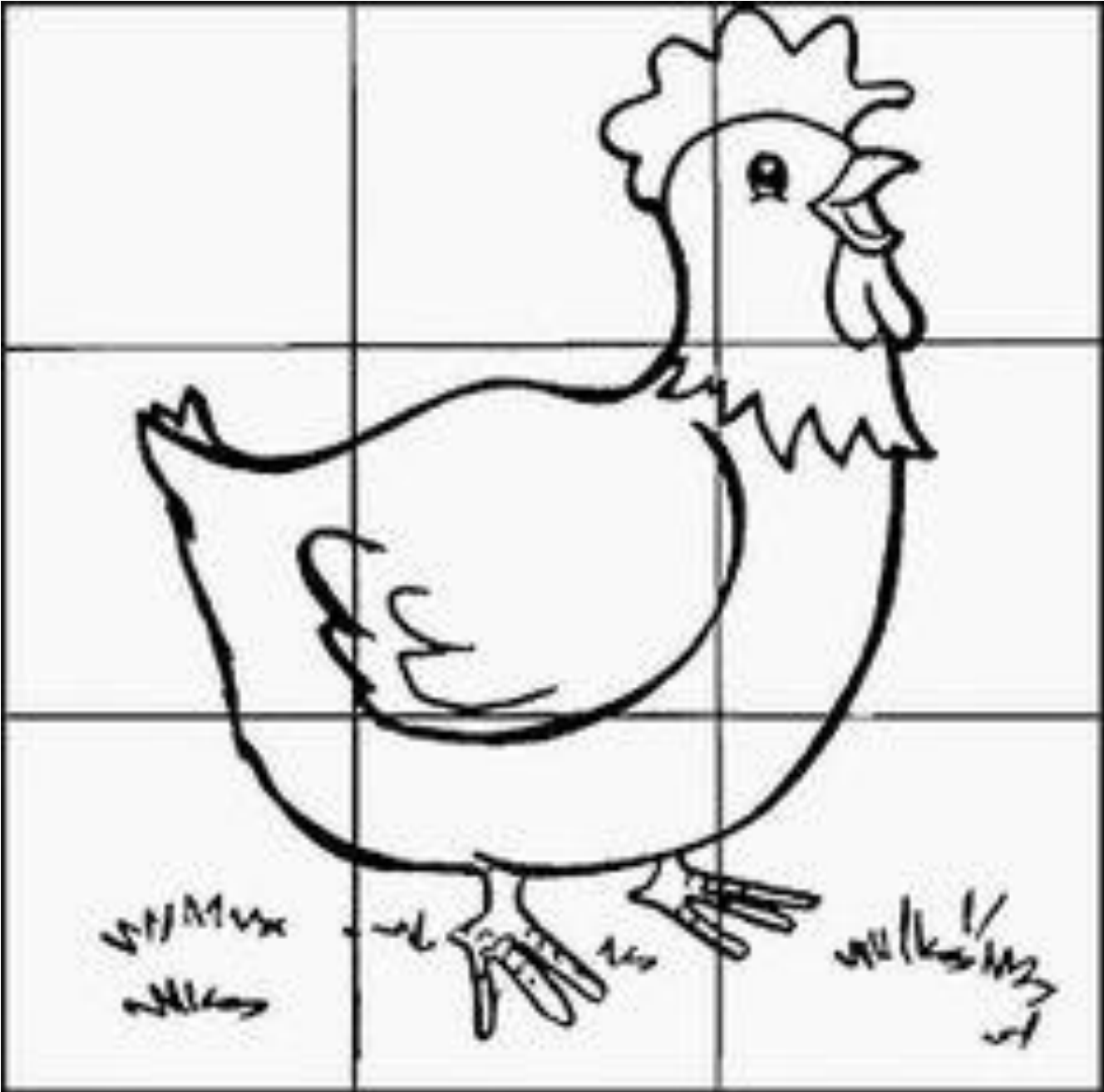


a

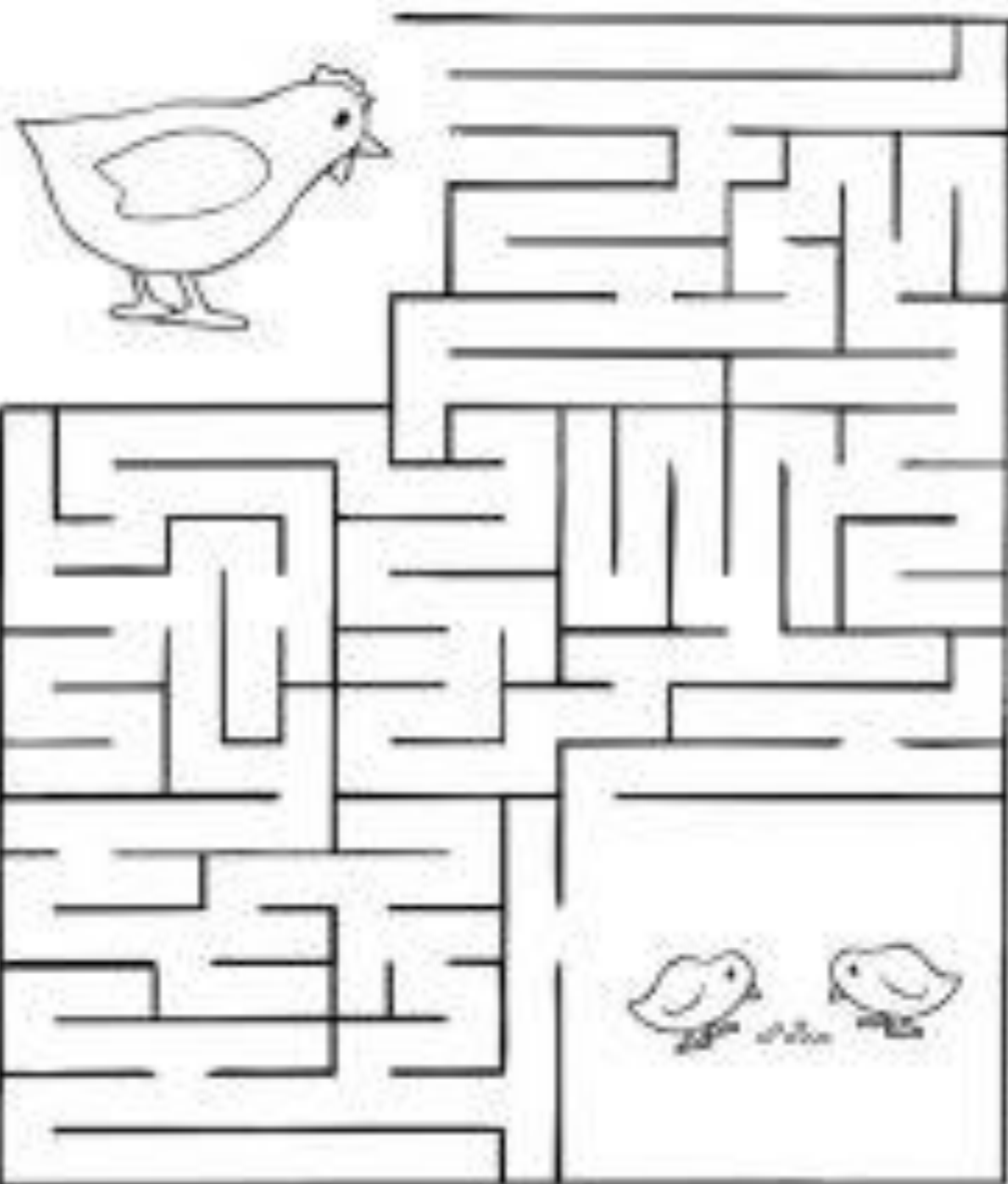
animals







Ukážte, že ste dobrý hľadáč. Pomôžte pani Aničke nájsť jej detičky. Každá cesta vedie k nim. Každá cesta je iná. Každá cesta je dlhá. Každá cesta je krátka. Každá cesta je široká. Každá cesta je úzka. Každá cesta je rovná. Každá cesta je krivá. Každá cesta je priama. Každá cesta je zakrivená. Každá cesta je rovná. Každá cesta je krivá. Každá cesta je priama. Každá cesta je zakrivená.




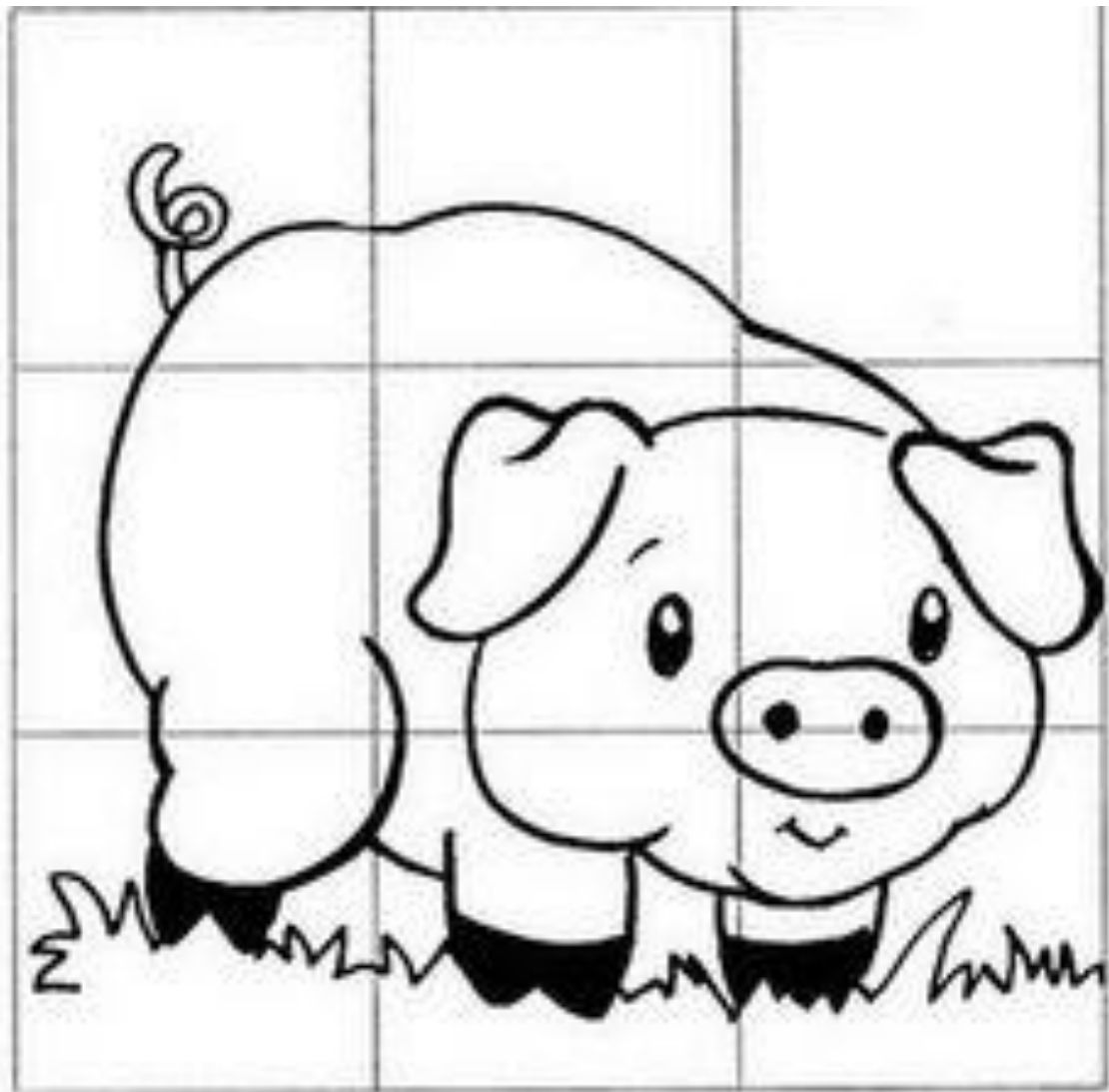
Nápady pro Aničku 




Les boucles à l'hiver - Le pelage des moutons

Prends-tu d'un stylo pour dessiner le pelage des moutons











KRÁVA




SLEPICE



PRASE



OVCE



KUŇ



KURÁTKO



HŘIBÁTKO




TELÁTKO



SELÁTKO



JEHŇÁTKO

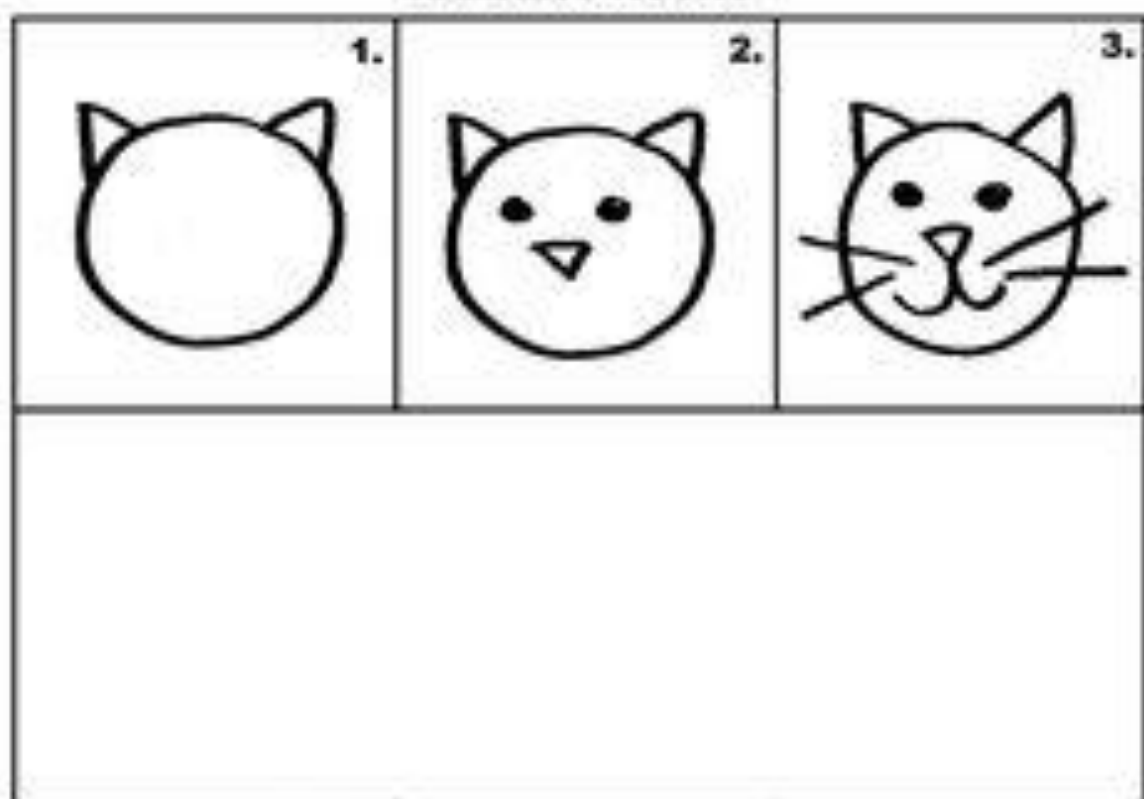


KDE JE MOJE MLÁDĚTKO?




* Dítěti vybarví papírky a s rodiči nebo učiteli posadí ptáky do krmítka. Může posadit i dřevěnou ptáčku.

NAMALUJ KOČKU










Montre au coq par quel chemin trouver sa nourriture !



Koli ovčaka su zadržale
Pavličak pri njihovim cestu
k svojim koprivama?








Čestitku pre ovčaku našel:






Назиды по Овчаку











Je relie chaque animal
aux aliments qu'il nous
donne.



NAME _____


START AT THE BIG DOT AND TRACE ALONG THE LINE.



IL TRATTORE




www.funibaccorato.it



RIPASSA LE LINEE TRATTEGGIATE E COLORA



ЖИВОТНЫЕ И ИХ ДЕТЁНЫШИ


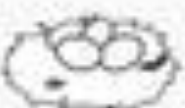
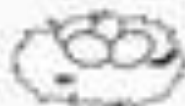
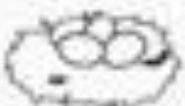
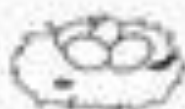



ГУСЁНОК

ГУСЬ





Apprends à tracer des boucles,
et relie la poule à son nid.







<http://www.animaatje.com>







MŮŽETE SI VYROBIT:











craft stick
FARM ANIMALS









Corta estas páginas con las tijeras, recorta y se lo entregues.

