

Milé děti, maminky, tatínkové, babičky, dědečkové, tetičky, strýčkové, prostě všichni, kdo jste právě nahlédli na stránky naší mateřské školy. Dnes si spolu zahrajeme pohádku O KOBLÍŽKOVI. Nejdřív si pohádku poslechneme. Jestlipak děti dávaly pozor a vzpomenou si:

- *Z JAKÝCH SUROVIN BABIČKA KOBLÍŽEK USMAŽILA?*
- *ZNAJÍ DĚTI PŮVOD SUROVIN?*
- *KOLIK ZVÍŘÁTEK KOBLÍŽEK POTKAL?*
- *UMÍŠ JE VYJMENOVAT A JAKÉ VYDÁVAJÍ ZVUKY?*

Paní učitelky Vám připravily omalovánky, dOkreslovánky, zábavné pracovní listy, pohybové aktivity nejen k pohádce, ale také k MASOPUSTU(ze zásobníku).

Až se sejdeme v mateřské škole, budeme mít radost, když nám přinesete ukázat a pochlubit se, co děti umí nového a obrázek vystavíme na nástěnkou.

Přejeme Vám pevné zdraví, radostných okamžiků strávených v rodinném kruhu. Kolektiv učitelek Mateřské školy Cheb, Osvobození 67, příspěvková organizace, Cheb, 350 02

(Některé obrázky a náměty nejsou kvalitní, můžete si je upravit. Náměty hledáme na stránkách www.pinterest.cz nebo www.krokotak.cz a upravujeme podle našich potřeb v příslušném programu.)

Žili byli babička a dědeček. Měli poklidný život v maličké chaloupce u lesa.

Jednoho dne dědeček dostal chuť na koblížek a poprosil babičku, aby mu ho usmažila.

Babička měla dědečka velmi ráda a koblížek pro něho ráda přichystala. Smíchala mouku, cukr se smetanou a vajíčkem, aby udělala těsto. Kuličku z těsta pak usmažila na másle a Koblížek byl na světě. Voňavý a kulatoučký Koblížek babička položila na okno, aby vychladl.

Jenže Koblížek nečekal, až ho dědeček sní. Byl to neposeda. Podíval se nalevo, podíval se napravo, uviděl cestičku, louku, les a hup z okna. Babička s dědečkem se jenom podivili, kam ten zlatavý Koblížek zmizel. Najednou byl fuč, dědeček si na něm nepochutná.

A už se Koblížek kutálí po cestě, když potká zajíčka. Zajíčkovi se Koblížek moc líbí a hned by ho slupl.

„Koblížku, Koblížku, já tě sním, " spustil hned zajíček.

Jenže Koblížek začal zpívat svoji písničku:

„Já jsem Koblížek,

s láskou dělaný,

z mouky tvořený,

smetanou smíchaný,

na másle smažený,

na okně chlazený.

Dědovi jsem utekl,

babičce jsem utekl

a tobě, zajíčku, uteču taky!"

A už se kutálel pryč.

Než se zajíček vzpamatoval, byl už Koblížek na okraji lesa. Tam narazil na lačného vlka. I vlk se hned zaradoval, že si pochutná.

„Koblížku, Koblížku, já tě sním," slyšel Koblížek i od vlka.

A tak začal zpívat:

„Já jsem Koblížek,

s láskou dělaný,

z mouky tvořený,

smetanou smíchaný,

na másle smažený,
na okně chlazený.
Dědovi jsem utekl,
babičce jsem utekl,
zajíčkovi jsem utekl
a tobě, vlku, uteču taky!"

A odkutálel se od vlka.

Vlk zůstal zírat s otevřenou pusou. Koblížek už se kutálí dál do lesa. Tam narazil na medvěda. Také medvěd by voňavý Koblížek rád snědl.

„Koblížku, Koblížku, já tě sním.”

A Koblížek zase začal:

„Já jsem Koblížek,
s láskou dělaný,
z mouky tvořený,
smetanou smíchaný,
na másle smažený,
na okně chlazený.

Dědovi jsem utekl,
babičce jsem utekl,
zajíčkovi jsem utekl,
vlkovi jsem utekl

a tobě, medvěde, uteču taky!"

Také medvěda Koblížek doběhl. Jen co dozpíval svoji písničku, odkutálel se tak rychle, že si medvěd musel nechat zajít chuť.

A Koblížek se kutálí dál a dál, až potká lišku. Liška však byla vychytralá a Koblížkovi své plány neprozradila.

„Koblížku, Koblížku, jaký si pěkný, kulat'oučký a voňavý," lichotila liška.

Koblížka poklona potěšila. I lišce chtěl zazpívat svoji písničku:

„Já jsem Koblížek,
s láskou dělaný,
z mouky tvořený,
smetanou smíchaný,
na másle smažený,
na okně chlazený.

Dědovi jsem utekl,
babičce jsem utekl,
zajíčkovi jsem utekl,
vlkovi jsem utekl,

medvědovi jsem utekl

a tobě, liško, uteču taky!"

Jenže ještě než se stihl odkutálet, liška začala: „Moc krásná písnička to určitě je, ale já ji neslyším. Jak jsem stará, tak jsem hluchá. Koblížku, vyskoč mi na čumák a zazpívej mi ještě jednou! Tak tu tvoji krásnou písničku lépe uslyším.”

A důvěřivý Koblížek vyskočil lišce na čumák. Stihl zazpívat jen: „Já jsem Koblížek...” Liška otevřela pusou a Koblížek snědla. Jak ta si pochutnala!



HÁDANKY

Víte kdo tak nahlas štěká? Kdo zloděje v noci leká? Kdo uhlídá dům i ves, ano správně je to.....

(pes)

Nejraději na práci přikrčená líhá, v očích se jí rozsvěcí, když na myšku číhá.....

(kočka)

Obilí i zrnko máku, hned si vezme do zobáku. Za to snáší vejíčka, kdopak je to?.....

(slepička)

Každé ráno čas nám měří, na ocase barevné peří, hřebínek co nečeše, to přece je.

(kohoutek)

Je to zvíře chrochtavé, neustále špinavé. Navíc není králem v kráse, poznali jste? Je to

(prase)

Trávu mění na mlíčko, k tomu stačí maličko. Poznali jste? Sláva! Je to totiž.....

(kravička)

I když nemá žvýkačku, ustavičně žvýká, maminku má rohačku a tatínka býka.....

(tele)

Stromy kvetou, kytky voní, hříbátko se s mámou honí, předhoní jí za chvíli..... tu svou mámu

(kobylička)

Jdou, jdou, jdou, jedna za druhou kolem našich dveří, mají bílé peří, jdou, jdou, jdou v řadě za sebou...

(husa)

Jeho tělo vlna zdobí, ovečkám svým šéfuje, tvrdohlavý je a zlobí, do stáda se houfuje.....

(beránek)

Bílý kožich chundelatý a na krku zvonec zlatý, z nebe nebo z kopečka, příběhla k nám.....

(ovečka)

Ptal se chlapec sluníčka: Mohou chodit jablíčka? Slunce na zem posvítilo, velice se podivilo.

Opravdu tam jablíčka, vozí jehel kulička. Dupe, funí, naříká, je to tíha veliká.

(ježek)

Nemá ruce, nemá nohy a přeci vrata otevírá.

(vítr)

Má to oči jako kočka, má to ocas jako kočka, mňouká to jako kočka, a není to kočka?

(kocour)

Pohybová chvílka – ranní cvičení „ JAK VSTÁVAJÍ ZVÍŘÁTKA“

ÚVODNÍ (ROZEHŘÍVACÍ, RUŠNÁ ČÁST)

Motivace: *Víte, která zvířátka se na jaře probouzejí? Pojďte, předvedeme si je a zahrajeme si na ně.*

Lokomoční dovednosti - pohybovat se různými způsoby (plazení, lezení, chůze, běh, skok) v prostoru všemi směry (podle pokynů)

Běh po špičkách jako **myšky**, výskoky ze dřepu do výšky jako **žáby** (s oporou rukou), poskoky po jedné noze jako **čáp** (nohy vystřídáme), cvalový krok jako **koníčky**, chůze v podřepu jako **káčátka**, plazení se jako **had**, chůze v podporu dřepu pozpátku jako **rak**, lezení po čtyřech (ne na kolenou) jako **kočičky**, skok poskočný – **skákal pes**

ZDRAVOTNÍ (PRŮPRAVNÁ) ČÁST

Nelokomoční dovednosti - zaujmout různé polohy těla podle pokynů - znát základní polohy a pohyby těla (vzpažit, připažit, upažit, podřep, klek, leh, atd.), protažení těla

1. **Zvířátka se protahují v postýlce** - leh snožný na zádech, zpevnění (napnutí těla) střídáme s relaxací (uvolnění těla)
2. **Lenivé protahování rukou** - leh snožný na zádech – aktivace a relaxace paží. Střídavě předpažíme (zvedáme) pravou, levou – napneme ruku – uvolníme s lehkým položením na podložku
3. **Lenivé protahování nohou** - leh snožný na zádech – aktivace a relaxace nohou. Střídavě přednožíme (zvedáme) pravou, levou – napneme nohu – uvolníme s lehkým položením na podložku
4. **Leh na bříše** – předpažení, zpevnění (napnutí těla) a relaxace (uvolnění těla)
5. **Zachumláme se ještě do peřinky** - sbalíme se do klubíčka – v podporu na předloktích klečmo sedmo
6. **Protáhneme přední tlapky**- z podporu na předloktích klečmo sedmo, se protáhneme – paže se sunou pomalu vpřed
7. **Protáhneme zadní tlapky** - podpor klečmo – zanožování
8. **Protáhneme přední tlapky** - podpor klečmo – předpažení střídavě pravou, levou – protáhneme přední nožky
9. **Vstáváme** – výskok - poskoky na špičkách
10. **Dosahujeme na sluníčko** - stoj na špičkách, vzpažit ruce – natahujeme se

HLAVNÍ volitelná ČÁST (+ volitelná POHYBOVÁ HRA)


Např. PROCVIČÍME PLÍŽENÍ, PLAZENÍ – děti rozdělíme do družstev. Děti si stoupnou těsně za sebe – rozkročí nohy, *aby vznikl tunel pro žízalu, která chce také ven na sluníčko.*



Dítě, které je poslední ve družstvu prolézá dopředu tunelem z nohou, postaví se nyní jako první. Může lézt opět další poslední v řadě. Můžeme opakovat i soutěžit v rychlosti družstev.

Pohybová hra s motivací ZVÍŘÁTEK


Např. **Na Kočku a myš** - děti stojí v kruhu, drží se za ruce, jedno dítě vybereme jako myš, druhé jako kočku, myš stojí uvnitř kruhu, kočka venku. Kočka říká: „Myšičko myš pojd' ke mně blíž“ Myš odpovídá: „Nepůjdu kocourku nebo mě sníš. „ Na to děti zvednou ruce, myška vyběhne z kruhu a kočka jí honí. Role dětí několikrát vystřídáme.

ZÁVĚREČNÁ (RELAXAČNÍ, ZKLIDŇUJÍCÍ) ČÁST *Kočka i myš jsou unavené, lehnou si na záda a vyhrívají se na sluníčku, chvílku odpočívají.* Vybereme jedno dítě, které bude dělat sluníčko a pomocí stuhy (paprsku sluníčka), kterou zašimrá postupně např. pod nosem, děti (zvířátka) se probouzí a odchází podle dalších instrukcí.






www.deti.vira.cz









MASOPUST

Masopust je svátek, který se v českých zemích slavil už před mnoha a mnoha lety. Je to svátek hodně hlučný a hlavně veselý. Největší legraci přináší masopustní rej máškar. Maškary chodí v průvodu, tančí a zpívají, proto je kolem nich samá legrace. Pravidelně se mezi maškarami objevuje několik masek, které nesmí chybět v žádném správném maškarním průvodu. Právě takové jsou na našem obrázku a je opravdu těžké určit, která maska je nejlepší, nejveselejší. Která maska se líbí vám?

TRUBKA TROUBÍ, VYTRUBUJE,
S BUBÍNEM NÁM OZNAMUJE,
MASOPUST ZAS PŘIŠEL K NÁM,
TEN REJ MASEK DOBŘE ZNÁM.
MEDVĚD S DĚTMI RADOST MAJÍ,
MUZIKANTI K TANCI HRAJÍ.





MÁME TU MASOPUST

Text a hudba:
Marie Kružiková



1. Má-me tu ma-so-pust, hej, hej, hej! Maš-ka-ry všu-de řá-dí -



Dnes-ka je ve-li-ký ma-sek rej, dnes-ka se do-vá-dí.




2. My jsme ta nej-vět-ší stra-šid-la, co ta-dy ko-lem šmej-dí,


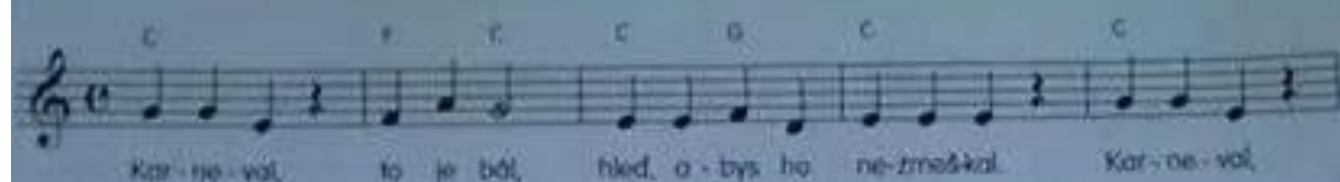



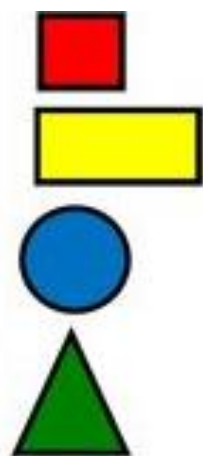
stra-šid-la ne-ma-jí pra-vid-la, řá-dí, tan-čí, rej-dí...






KARNEVAL







Koblížkova písnička

T T T T T



Já ko-blí-žek, ko-blí-žek, na má-sle sma-že-ný, na o-kýn-ku

T D T D T



chla-ze-ný. Dě-deč-ko-vi u-te-kl jsem, ba-bič-ce-jsem u-te-kl,

S T D T



to-bě mi-lý za-jíc-ku, ta-ky u-te-ču.

T T T T T




Já ko-blí-žek, ko-blí-žek, na má-sle sma-že-ný, na o-kýn-ku

T D T D T



chla-ze-ný. Dě-deč-ko-vi u-te-kl jsem, ba-bič-ce-jsem u-te-kl,

D T S T D T



za-jíc-ko-vi u-te-kl jsem, i to-bě ty mls-ný vl-ku, ta-ky u-te-ču.

T T T T T T T




Já ko-blí-žek, ko-blí-žek, na má-sle sma-že-ný, na o-kýn-ku chla-ze-ný,

Na levý knoflík dokresli čtyři dírky,
na pravou nohavici dva čtverce.
Co vykukuje z levé kapsy?
Pravý rukáv vybarvi na žluto.
Co má šašek na levém uchu?
Další hádanky a úkoly ti dá
paní učitelka, nebo rodiče.









MASOPUST

Masopust je svátek, který se v českých zemích slavil už před mnoha a mnoha lety. Je to svátek hodně hlučný a hlavně veselý. Největší legraci přináší masopustní rej máškar. Maškary chodí v průvodu, tančí a zpívají, proto je kolem nich samá legrace. Pravidelně se mezi maškarami objevuje několik masek, které nesmí chybět v žádném správném maškarním průvodu. Právě takové jsou na našem obrázku a je opravdu těžké určit, která maska je nejlepší, nejveselejší. Která maska se líbí vám?

MÁME TU MASOPUST

Text a hudba:
Marie Kružiková



1. Má-me tu ma-so-pust, hej, hej, hej! Maš-ka-ry všu-de řá-dí -



Dnes-ka je ve-li-ký ma-sek rej, dnes-ka se do-vá-dí.




2. My jsme ta nej-vět-ší stra-šid-la, co ta-dy ko-lem šmej-dí,


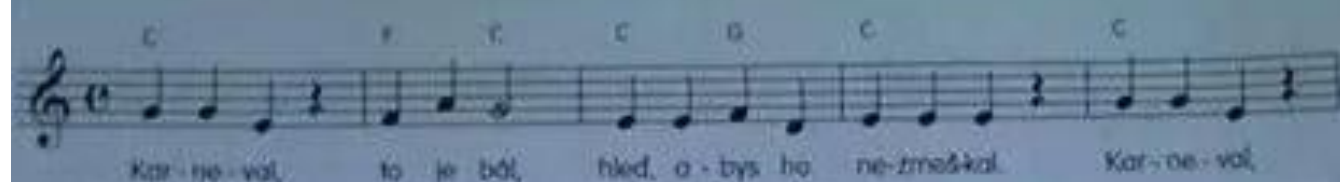


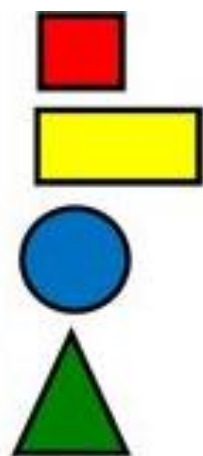
stra-šid-la ne-ma-jí pra-vid-la, řá-dí, tan-čí, rej-dí...






KARNEVAL







Vrána z papíru

Potřeby a pomůcky

černý měkký papír velikost A4

nůžky

lepidlo

silonový vlasec (asi 1 m)

korálek

kousek bílého papíru

černý fix

silnější jehla

Postup

Z archu papíru vytvořte čtverec a odstříhnete zbývající část - tu pak použijete na ocas. Čtverec přeložte na trojúhelník a stejně úhlopříčně rozdělte další rohy čtverce. Uprostřed vznikne překládáním kříž. Všechny čtyři rohy přiložte ke středu kříže. Pokud pracujete přesně, vejdou se tam všechny vedle sebe. Pak celou práci otočte na rubovou stranu - před vámi leží menší čtverec, který má křížem rozděleny strany na poloviny. Vrcholy čtverce opět přeložte k jeho středu. Všechna přeložení pečlivě přerýhujte.

Pak práci znovu otočte a vrchol jednoho z rohů položte tak, aby směřoval k tělu a čtverec přeložte na trojúhelník. Celou práci přerýhujte. Trojúhelník nyní držte za nejdelší stranu a pootevřete jej. Uvidíte čtyři čtverečky a u vrchního uchopíte spodní volnou špičku a mírným tahem ji přiložte na spodní špičku dolního čtverečku. Tak vznikne zobák vrány a její boční křídla. Vnitřní stranu křídel slepte k sobě, zobák nechte vysunutý. Pokud držíte vránu za křídla a zatlačíte je směrem k sobě, zobák se otevře.

Ze zbytku papíru vystříhnete delší ocas, přilepte zespoda pod sklady z bílého papíru, vystříhnete kolečka - oči, na ně nakreslete nebo vystříhnete dvě menší. Malý obdélník černého papíru (1,5 x 2 cm) nastříhejte na delší straně a tím vytvořte chocholku. Smotejte ji do válečku, slepte, zasuněte do skladu na vrcholku hlavy. Na jeden konec silonu přivažte korálek a druhou stranu **protáhněte** vrcholem hlavy (pomůže vám silnější jehla). Vránu zavěste volně do prostoru.



Koblížkova písnička

T T T T T



Já ko-blí-žek, ko-blí-žek, na má-sle sma-že-ný, na o-kýn-ku

T D T D T



chla-ze-ný. Dě-deč-ko-vi u-te-kl jsem, ba-bič-ce-jsem u-te-kl,

S T D T



to-bě mi-lý za-jíc-ku, ta-ky u-te-ču.

T T T T T



Já ko-blí-žek, ko-blí-žek, na má-sle sma-že-ný, na o-kýn-ku

T D T D T



chla-ze-ný. Dě-deč-ko-vi u-te-kl jsem, ba-bič-ce-jsem u-te-kl,

D T S T D T



za-jíc-ko-vi u-te-kl jsem, i to-bě ty mls-ný vl-ku, ta-ky u-te-ču.

T T T T T T T



Já ko-blí-žek, ko-blí-žek, na má-sle sma-že-ný, na o-kýn-ku chla-ze-ný,