

Jaro máme všichni rádi. Všechno kolem nás rozkvétá, sluníčko začíná hřát a my si užíváme energie, kterou jaro přináší. Náměty, které jsme vám připravily, jsou jasné a určitě si budete vědět rady. Máme pro vás i několik rad, které vám jistě pomůžou. Především s výslovností dětí. Tečkované obrázky jsou určeny k obtahování a následnému vybarvování (nezapomínejte upozornit děti na správné držení pastelky nebo tužky (tzv. „špetkový úchop“). Povídejte si s dětmi o tom, jak se na jaře probouzí příroda, dávejte dětem hádanky, popisujte, záměrně chybujte, aby vás děti opravovaly. Uvidíte, že zažijete spoustu veselých okamžiků, které i vás, dospělé, rozveselí a pomůžou vám zapomenout alespoň na chvíli na každodenní starosti a stres.

(Některé obrázky a náměty nejsou kvalitní, můžete si je upravit. Náměty hledáme na stránkách www.pinterest.cz nebo www.krokotak.cz a upravujeme podle našich potřeb v příslušném programu.)



KDYŽ SE BŘEZEN VYDAŘÍ
JE TO KRÁSNÉ PŘEDJAŘÍ.
KDYŽ SE PROJDEŠ
TROCHU VENKU,
HNED NARAZÍŠ NA
SNĚŽENKU.

PTÁCI SI UŽ ZPÍVAJÍ,
PŘÍCHOD JARA VÍTAJÍ.
UŽ ABY TU JARO BYLO,
SLUNÍČKO NÁS POTĚŠILO.

KDY NAVŠTÍVIT LOGOPEDA?

DĚTI

Vždy, když si nejste jisti, zda řečový vývoj dítěte probíhá správně

- Nemluví-li dítě včas a správně, případně nemluví-li vůbec ještě ve 3 letech věku
- Zadržává a obtíže trvají déle než 1 měsíc
- Dyslálie (pařávost) - v jakém věku má umět správně vyslovovat?
 - 3 roky - P, B, M, K, G, J, H, CH, F, V a samohlásky
 - 3,5 roku - D, T, N, L, Ě
 - 4 roky - Ů, Ť, Ň
 - 4,5 roku - Č, Š, Ž
 - 5 let - C, S, Z, R
 - 5,5 roku - Ř, diferenciacce sykavek
- Pokud lze předpokládat poruchu řeči kvůli onemocnění nebo vadě (rozštěp, sluchová vada, autismus)
- Při obtížích dítěte naučit se číst nebo psát běžnými metodami (specifická porucha učení)
- Logoped vám pomůže také při vadách a poruchách hlasu, sluchu či polykání



DOSPĚLÍ

Příčinou vzniku obtíží může být cévní mozková příhoda, úraz, operace, onemocnění

- Ztratí-li schopnost komunikovat mluvenou či psanou řečí
- Objeví-li se obtíže při polykání
- Vznikne-li porucha paměti
- Při poruše hlasu
- Logopeda můžete navštívit i v případě vady výslovnosti přetrvávající z dětství









KDO?

KDO ČTE?

KDO TO ZPÍVÁ?

KDO JÍ?

KDO SE SMĚJE?

KDO TO KŘIČÍ?

KDO PLÁČE?

KDO SE DÍVÁ?



KUBA



ONDRA



MÍRA



OLDA



ZDENDA



MATĚJ



JAN



Sluníčko si češe vlasy,
v zahrádkách je plno krásy.
Všude kvetou jarních kvítka,
ty má ráda každá včelka.
Včelka sedá k petrklíči,
semínka už v zemi klíčí.



Zápisy jsou tady.

Co by měl umět předškolák?



Znáti svoje jméno, příjmení a věk



Vědět, jak se jmenují rodiče a co dělají



Pamatovat si adresu, kde bydlí



Poznat tvary (čtverec, obdélník, kruh)



Umět si zavázat šlepičku



Realizovat směry (nahoru, dolů, doprava, doleva)



Vystříhnout obrázek nůžkami



Umět rozeznat ovoce a zeleninu



Poznat barvy (červenou, modrou, žlutou...)



Ukládat hračky, pastelky a knížky na místo, kam patří



Čáp

Jiří Záček



č

Čáp se chlubí:

**- Klapy, klapy, klapy,
nosím na svět
jenom samé chlapy!**

**Holky nosí
umouněná vrána,
kam se hrabe
na mě - veterána!**



**Markéta mu říká:
- Ach ty smíšku!
Děti přece rostou
mámě v bříšku!**



Když jsme byli takhle malí,
uměli jsme jíst a spát.
Vyrostli jsme, podívejte,
bude nám šest, je to znát.
V naší školce můžeme si,
na co chceme spolu hrát.
Po prázdninách škola volá,
naučí nás číst a psát.



45 m To se mi líbí Odpovědět

Korálky poznání navlékáme,
do velké školy pospícháme.
Nic to není, to my víme,
číst a psát se naučíme.
Proč bychom se školy báli,
nejsme žádní pecivály.
Á. BÉ, CÉ, DÉ a tak dál,
kdo to umí,
ten je král!









45 m To se mi líbí Odpovědět

Napište komentář...



	<p>PTÁK</p>	 <p>LETÍ</p>
	<p>RYBA</p>	 <p>PLAVE</p>
	<p>KUŇ</p>	<p>BĚŽÍ</p> 
	<p>ŽÁBA</p>	<p>SKÁČE</p> 
	<p>ŽELVA</p>	 <p>LEZE</p>

JARNÍ KVĚTINY

		
NARCISKA	TULIPÁN	SNĚŽENKA
		
KROKUS	SEDMIKRÁSKA	PAMPELIŠKA

Fialka

F

Frantík poznal na dálku,
na zahrádce fialku.

Filip už ji také vidí,
po dalších se oba pídí.




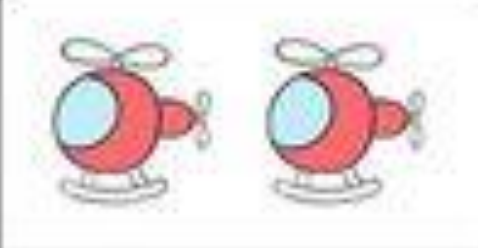
Nombre: Curso: Fecha:

Cuántos hay





Rodea el número correcto:


		
4	1	3

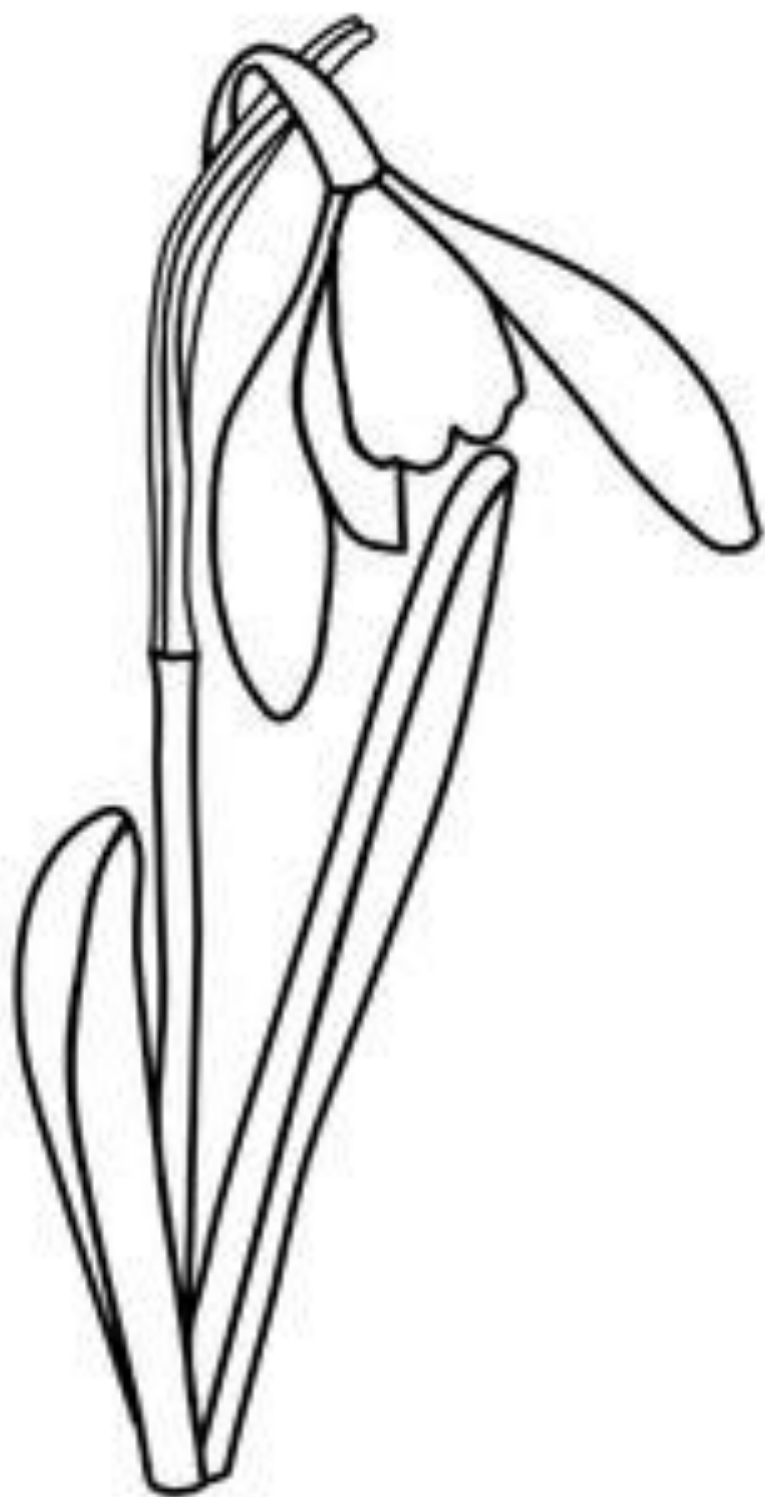
		
2	4	5

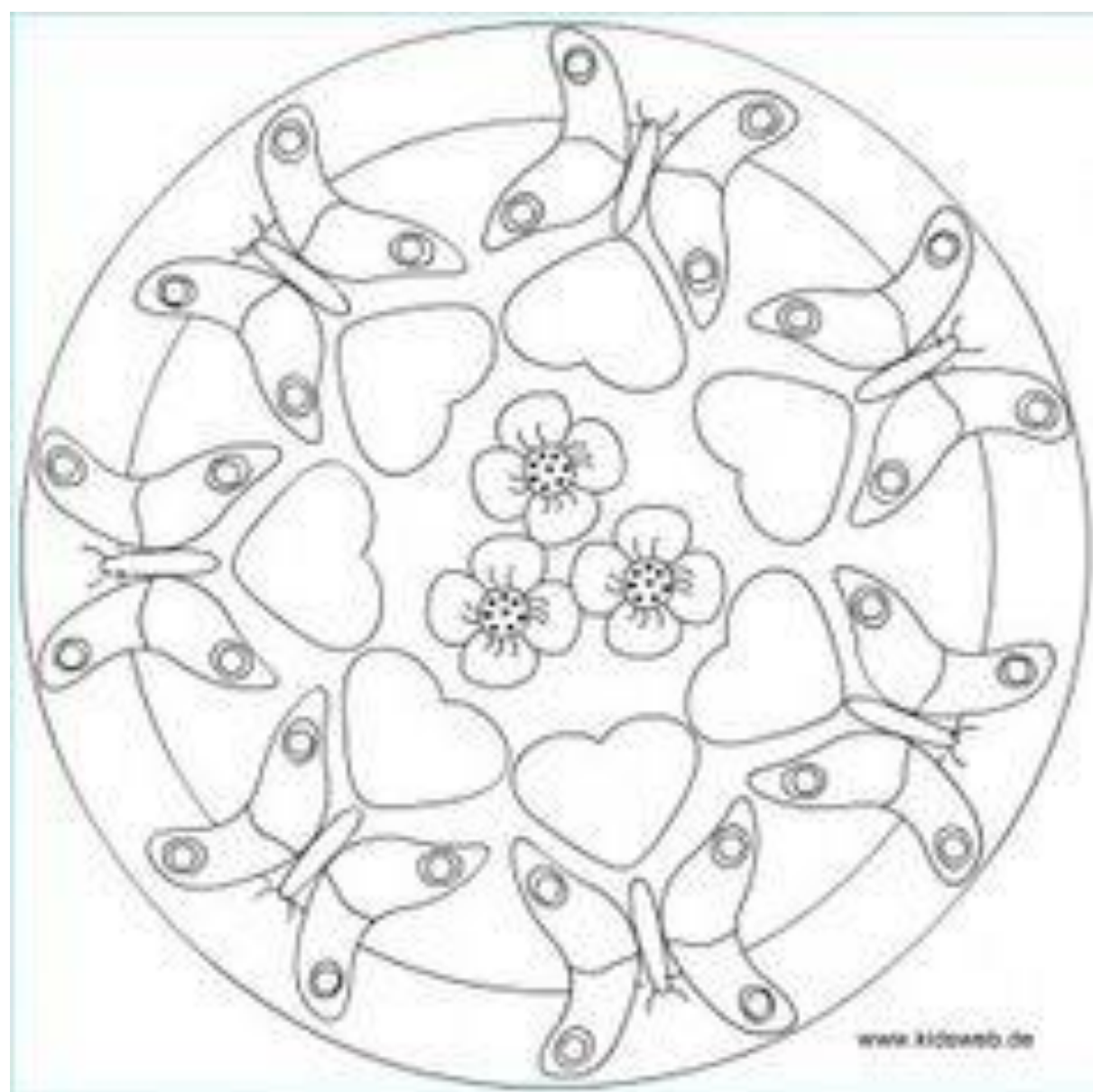
		
6	7	5

		
7	8	9

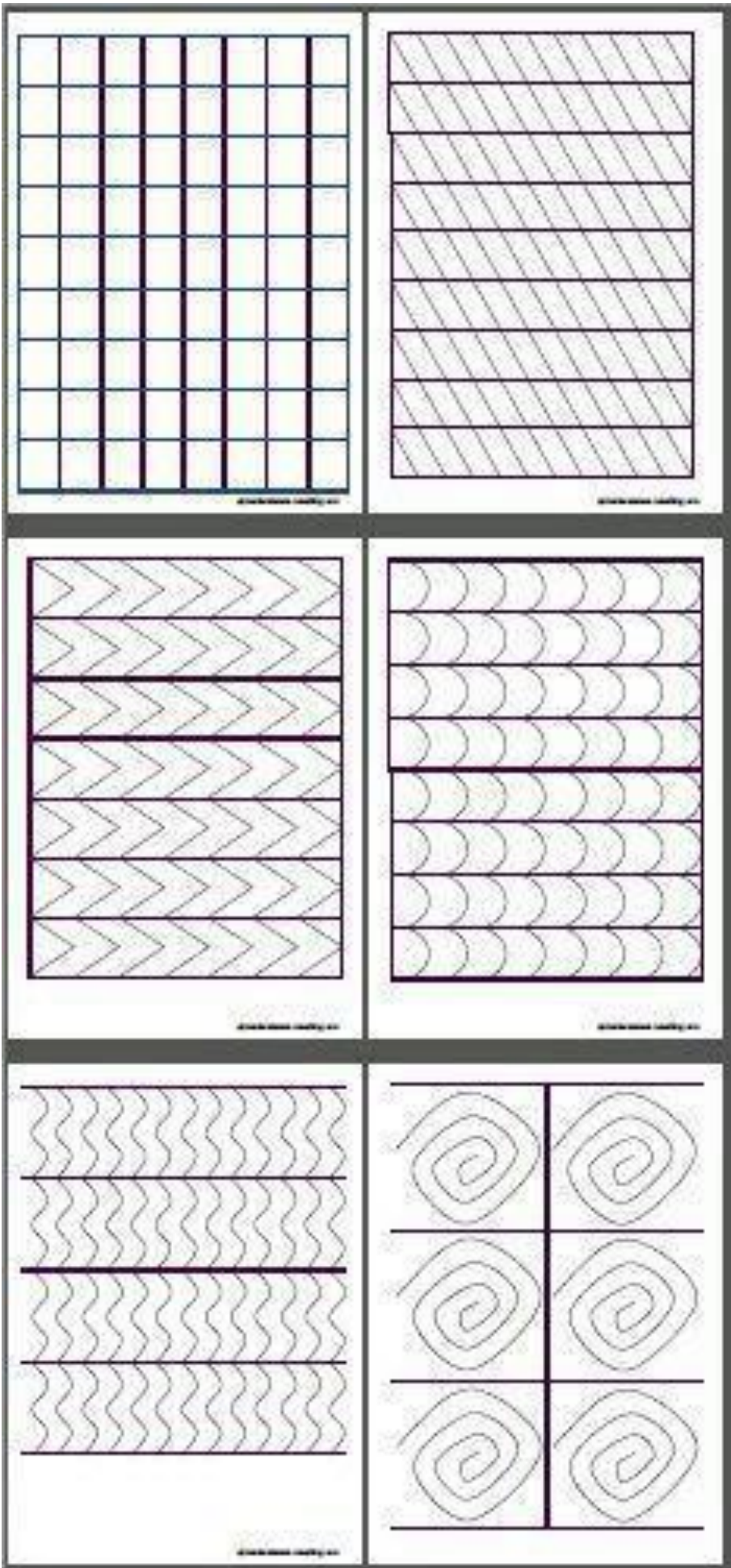
		
9	7	6


		
3	6	5

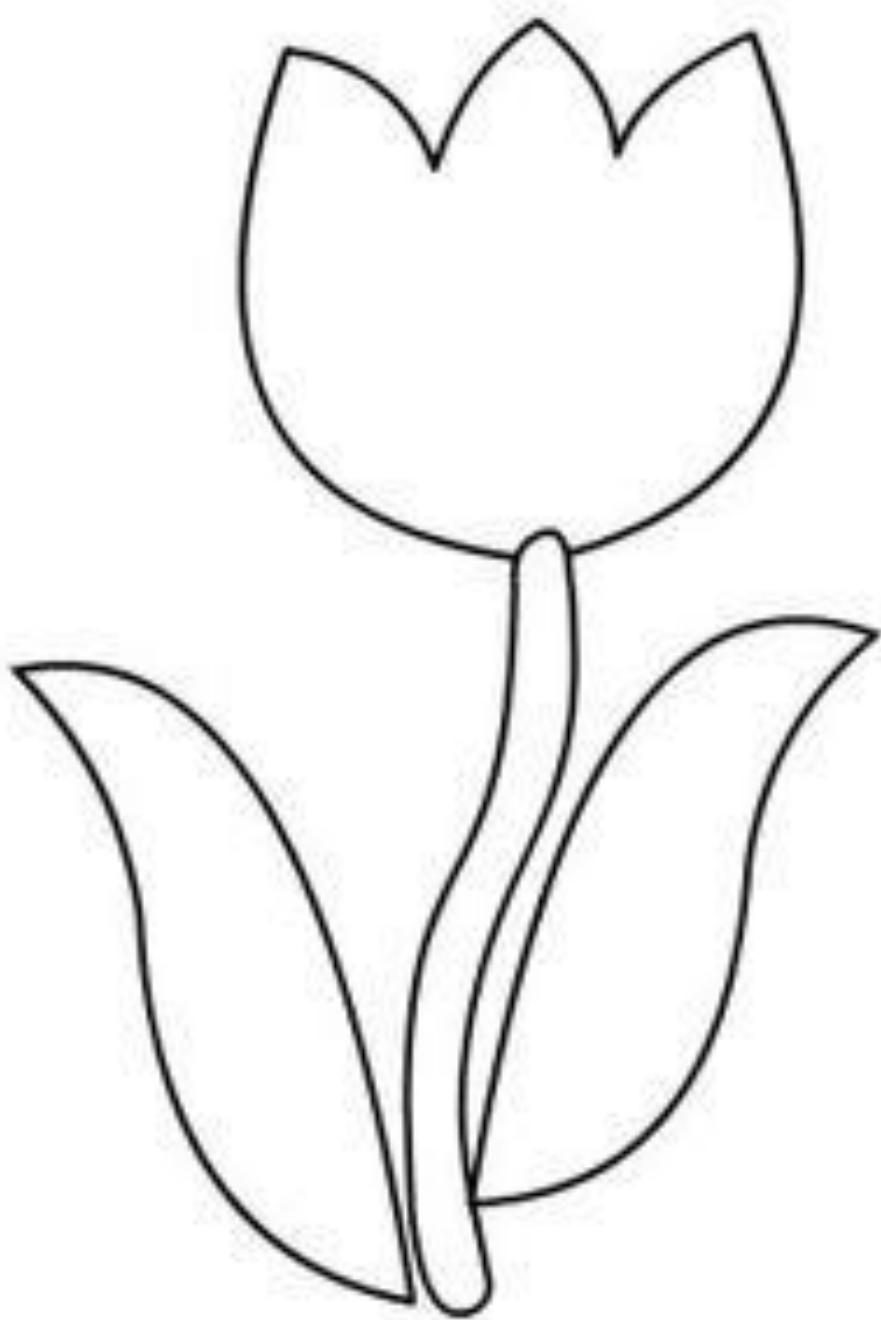


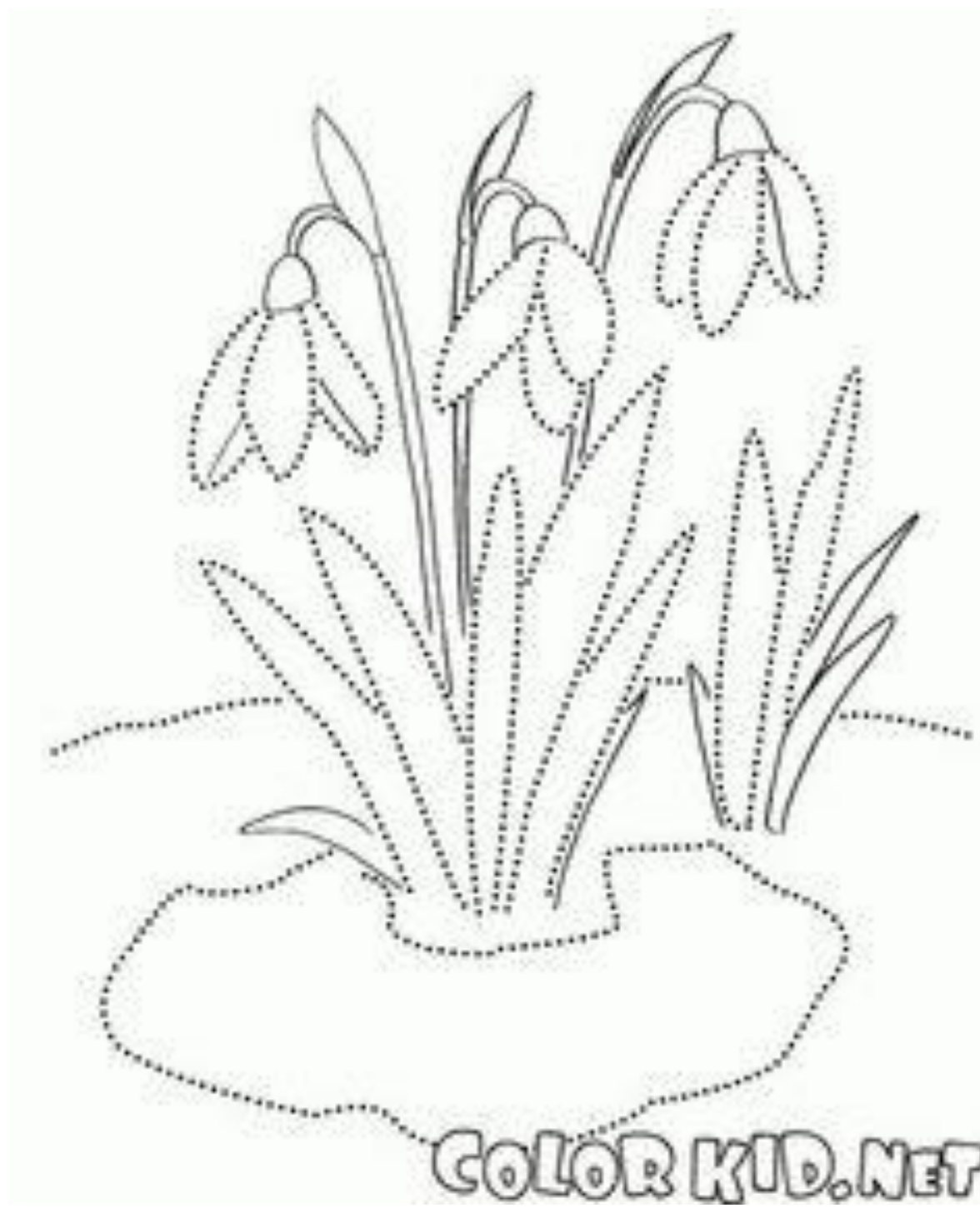


www.kidsworld.de



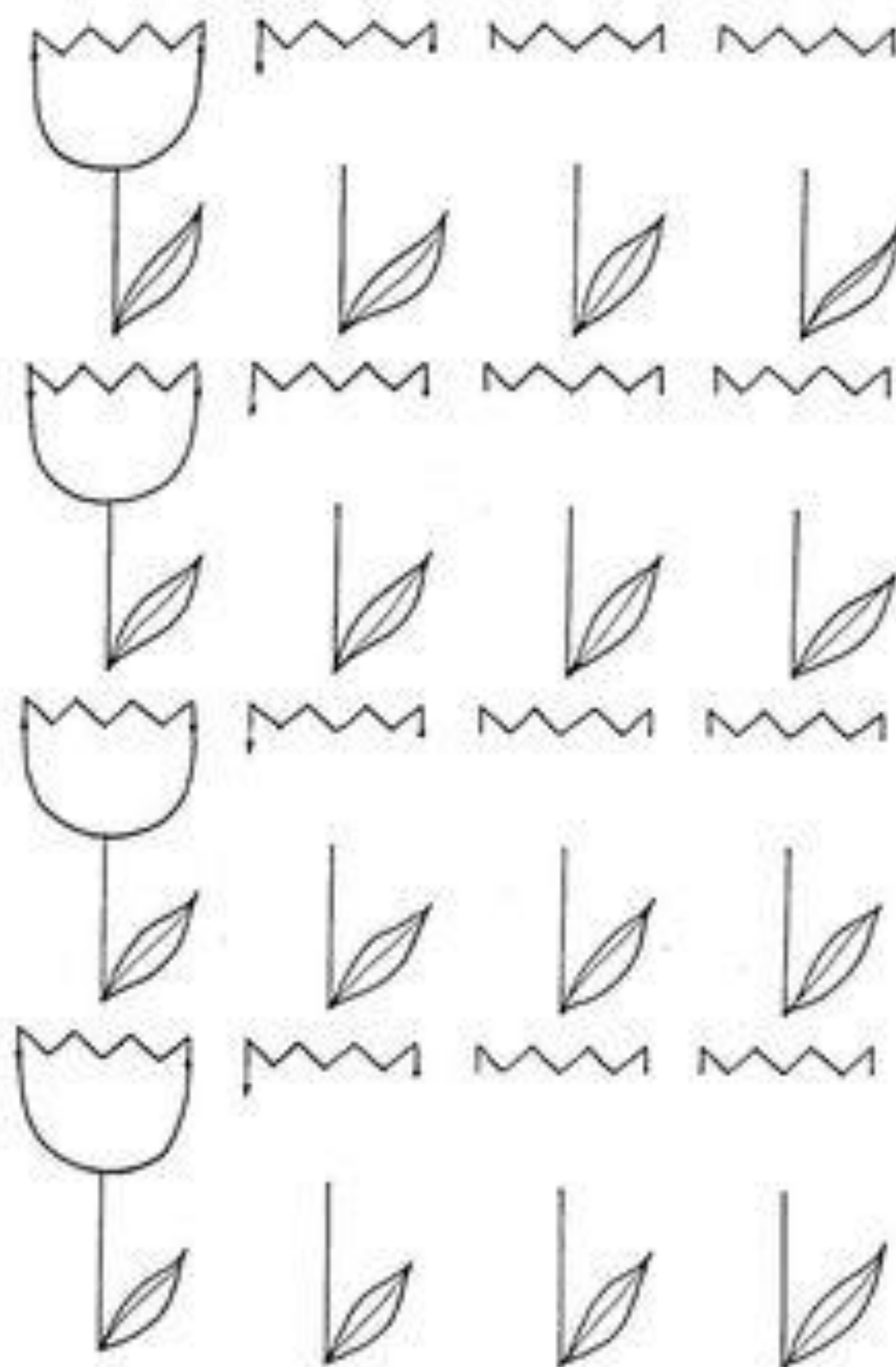








Co plave ve vodě?	Co létá ve vzduchu?	Co se obléká na nohy?
Čím se hraje fotbal?	Čím pišeme?	Co se obléká na hlavu?
Čím ryjeme do země?	Co potřebuješ, když prší?	Čím hrabeme listí?
Čím malujeme obrázek?	Co potřebuješ, když svítí sluníčko?	Čím se hraje hokej?

DOMALOVÁNKA TULIPÁN





*Enthän budi panyitly
pawitly —
(balyty)*



*Dawitly balyty natyral janyatly Alitak janyatly balyty. Dytak balyty balyty balyty.
Kalyty balyty balyty balyty balyty.*



VYBARVI

Modré oko

Hnědý měďa

Růžový tulipán

Oranžová čepice

Žluté sluníčko

Šedé letadlo

Fialové hrozno

Červené jablíčko

Zelený listeček

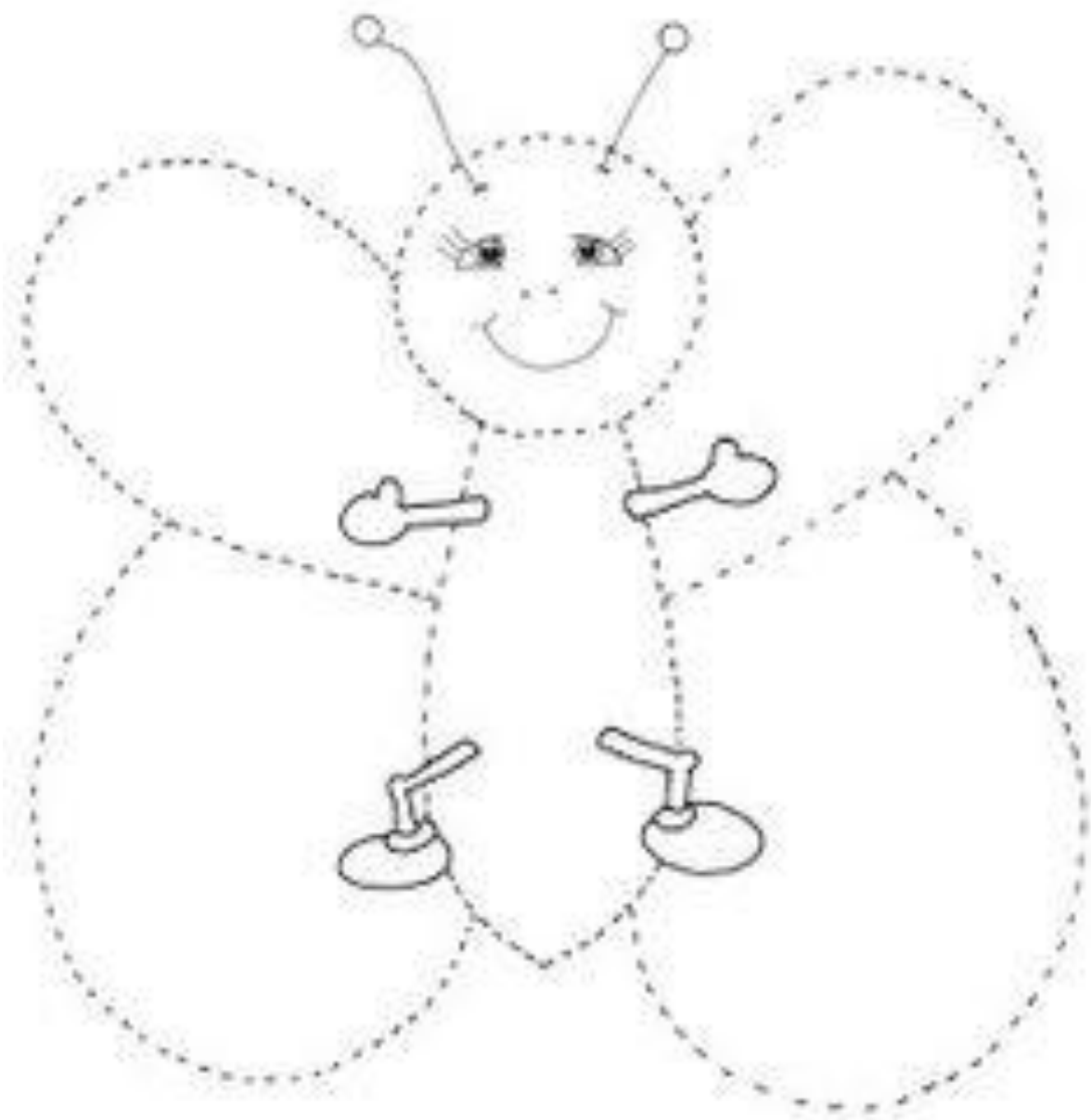
Černý mrak

Fialová chobotnice

Hnědá tužka







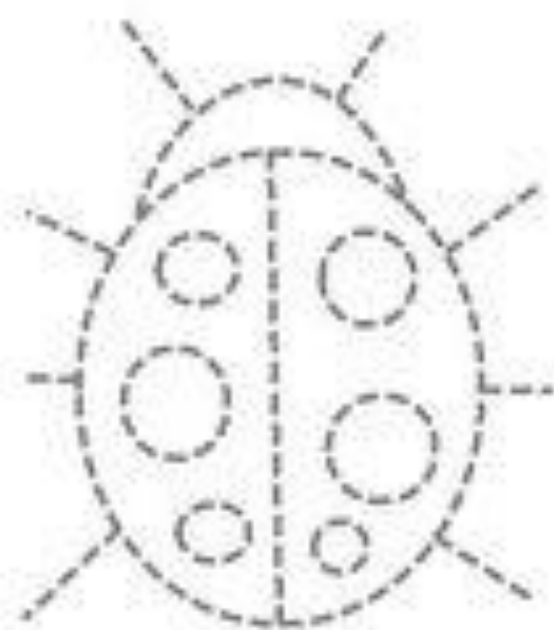




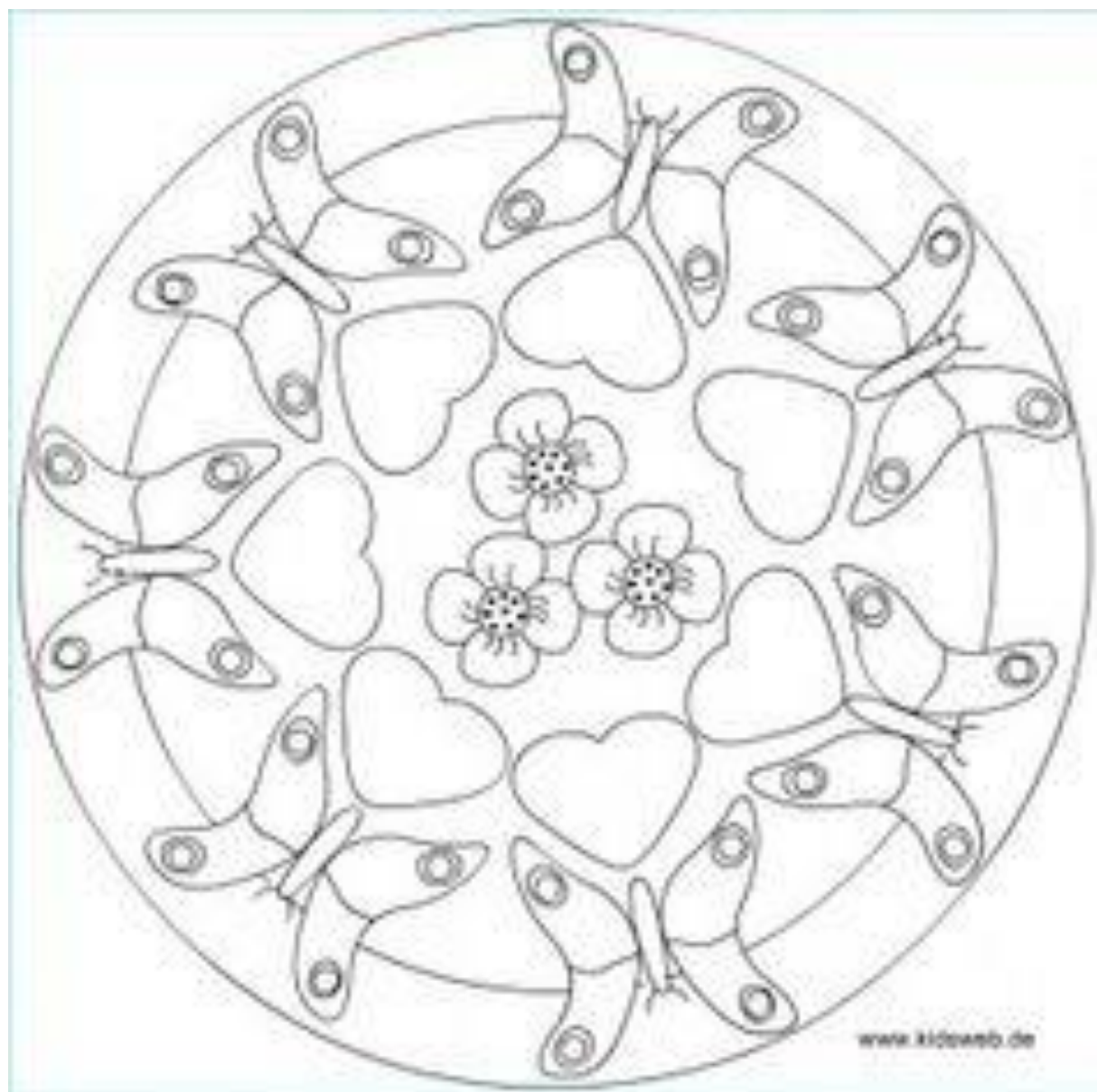
NARCIS









OBTÁHNI A VYBARVI




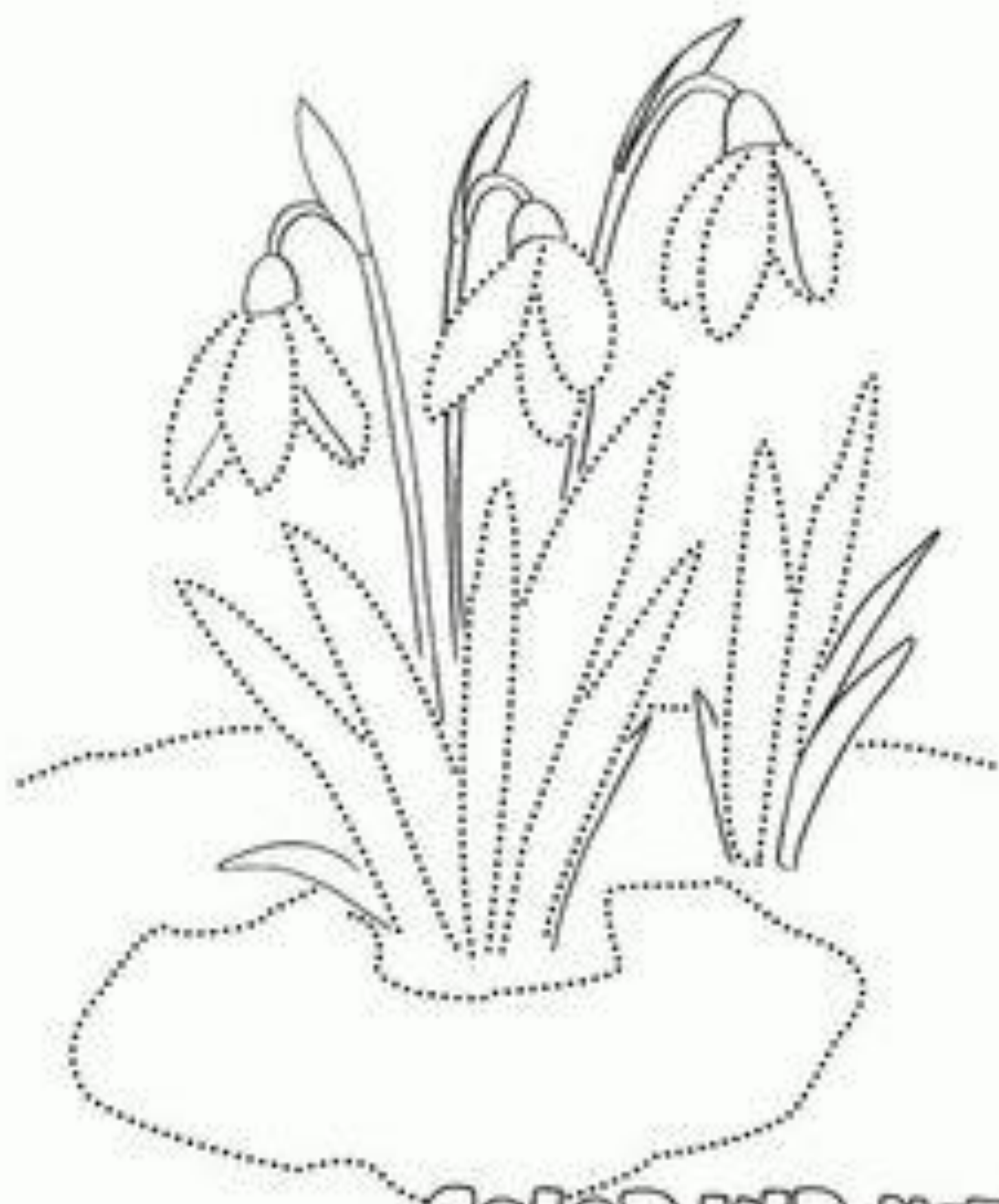




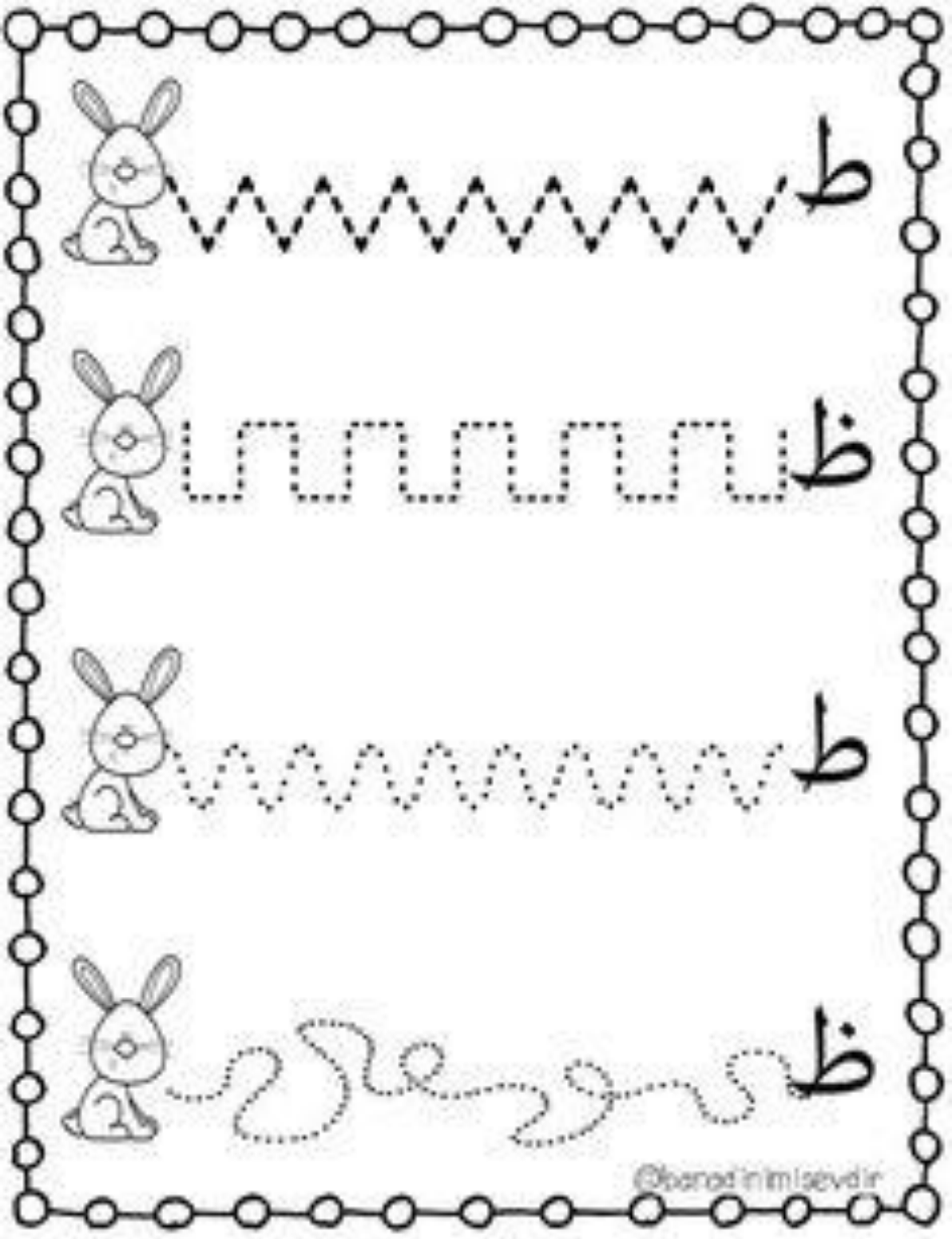
www.kidweb.de

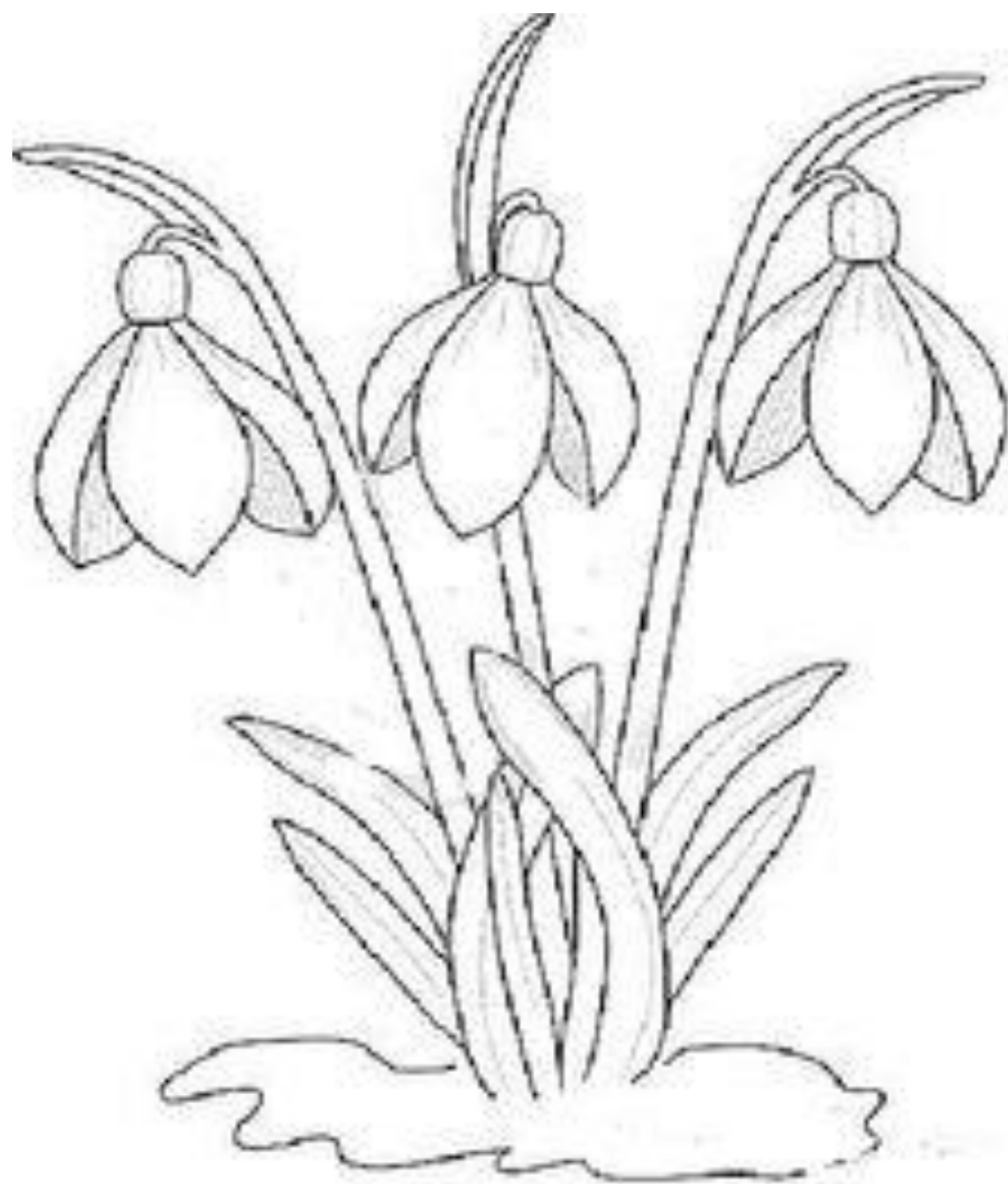






COLOR KID.NET







TULIPÁN

RŮŽE



POMNĚNKA

KROKUS



NARCISKA

SNĚŽENKA



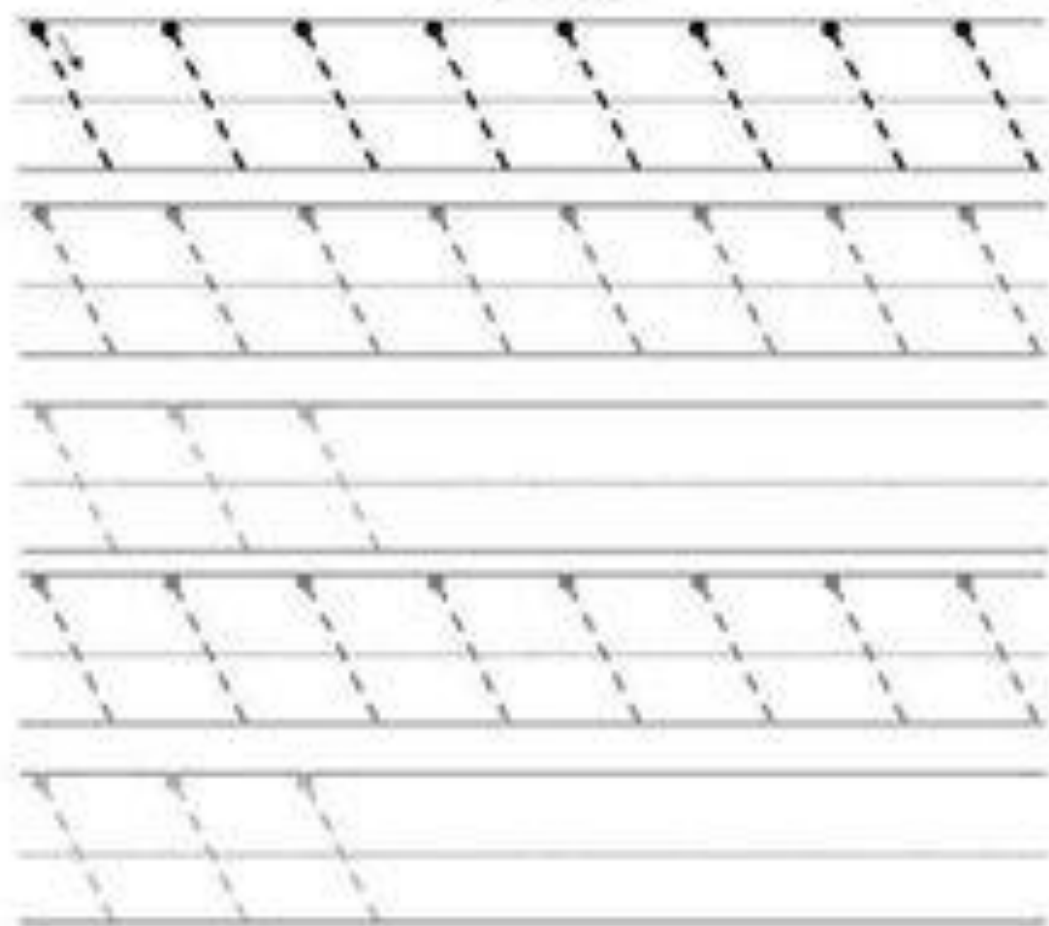
PIVOŇKA

PAMPELIŠKA

SEDMIKRÁSKA

JIŘINA







NAJDI V ŘÁDKU 2 STEJNÉ KYTIČKY A VYBARVI JE

